

**АНАЛИЗ РЕЗУЛЬТАТОВ ВХОДНОГО КОНТРОЛЯ
СТУДЕНТОВ 1 КУРСА
2024-2025 УЧЕБНЫЙ ГОД**

1. Результаты входного контроля учебной цикловой комиссии военно-спортивных дисциплин

Таблица 1

Предмет	Преподаватель	Группа	Дата	Кол-во студентов		Средний балл
				в группе	участвовало	
Физкультура	Голубева Е.А.	24ИБ-1	14.окт	30	16	3,94
Физкультура	Козлов М.И.	24ЭО-1	21.окт	28	20	3,5
Физкультура	Голубева Е.А.	24МР-1	15.окт	29	15	4,2
Физкультура	Харитоновна Е.В.	24ТМ-П-1	22.окт	32	23	3,8
Физкультура	Козлов М.И.	24СП-1	25.окт	30	20	3,4
Физкультура	Харитоновна Е.В.	24МПЛ-1	22.окт	28	16	2,9
Физкультура	Харитоновна Е.В.	24МТО-1	16.окт	28	19	3
Физкультура	Терехович О.С.	24УК-1	16.окт	31	17	3,7
Физкультура	Терехович О.С.	24БУ-1	22.окт	28	21	4,1
Физкультура	Терехович О.С.	24ОДЛк-1	16.окт	32	16	3,9
Физкультура	Козлов М.И.	24ПД-1	25.окт	25	18	3,3
Физкультура	Антонова В.А.	24ЮРк-1	17.окт	28	15	4,7
ОБиЗР	Костюк Н.Н.	24ИБ-1	11.окт	30	23	4,6
ОБиЗР	Костюк Н.Н.	24ЭО-1	14.окт	31	29	4,5
ОБиЗР	Костюк Н.Н.	24МР-1	14.окт	29	27	4,1
ОБиЗР	Костюк Н.Н.	24ТМ-П1	18.окт	32	28	4,3
ОБиЗР	Костюк Н.Н.	24СП-1	14.окт	30	22	4,3
ОБиЗР	Плотникова И.В.	24МПЛ-1	12.окт	28	21	4,4
ОБиЗР	Ильяш А.Г.	24МТО-1				
ОБиЗР	Плотникова И.В.	24УК-1	18.окт	31	29	4,8
ОБиЗР	Плотникова И.В.	24БУ-1	16.окт	28	22	4,4
ОБиЗР	Плотникова И.В.	24ОДЛк1	17.окт	31	27	4,5
ОБиЗР	Ильяш А.Г.	24ПД-1				
ОБиЗР	Ильяш А.Г.	24ЮРк-1				

На основании представленной таблицы можно сделать следующие выводы:

Максимальное количество студентов в группах составляет от 25 до 32 человек, при этом среднее количество студентов, участвующих во входном контроле, варьируется от 15 до 29 человек.

Наибольшее количество студентов присутствовало на входном контроле в группах преподавателей Костюк Н.Н. и Плотниковой И.В. на предмете ОБиЗР.

Наименьшее количество студентов было зафиксировано в группе преподавателя Антоновой В.А.

В группах преподавателя Костюк Н.Н. на входном контроле по ОБиЗР наблюдается высокая средняя оценка (около 4,5 баллов).

Высокий балл наблюдается в группе преподавателя Антоновой В.А. (4,7), однако следует учесть, что преподаватель работает в одной группе (24ЮРк-1).

Группа 24ИБ-1 показывает хорошие результаты по предметам Физкультура и ОБиЗР, имея средние баллы выше 3,9.

Таблица 2

УЦК	Предмет	Преподаватель	Количество участвующих
Военно-спортивных дисциплин	Физкультура	Голубева Е.А.	31
	Физкультура	Козлов М.И.	58
	Физкультура	Харитонов Е.В.	58
	Физкультура	Терехович О.С.	54
	Физкультура	Антонова В.А.	15
	ОБиЗР	Костюк Н.Н.	129
	ОБиЗР	Плотникова И.В.	99
	ОБиЗР	Ильяш А.Г.	0

Физическая культура

Наибольшее количество студентов участвовало во входном контроле в группах преподавателей Козлова М.И. и Харитоновой Е.В. – по 58 человек у каждого.

Меньше всего студентов участвовало во входном контроле в группе преподавателя Антоновой В.А. – всего 15 человек.

В группах Голубевой Е.В. в контроле участвовал 31 студент, что немного уступает показателям в группах Козлова М.И. и Харитоновой Е.В.

Группы преподавателя Терехович О.С. занимают промежуточное положение по количеству участвующих - 54 обучающихся.

Основы безопасности и защиты Родины

Наибольшее количество студентов участвовало во входном контроле в группах под руководством преподавателя Костюк Н.Н. – 129 человек.

Следующими по количеству участников идут группы преподавателя Плотниковой И.В. с 99 студентами соответственно.

Информация о группах, в которых работает преподаватель Ильяш А.Г., отсутствует.

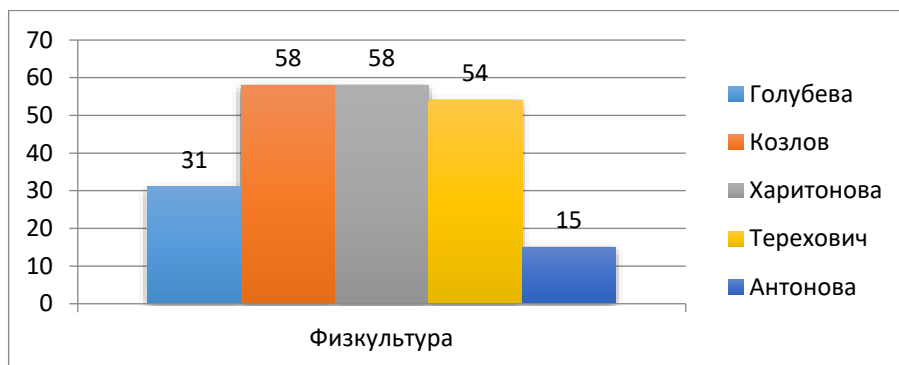


Рисунок 1

Самое большое количество студентов приняло участие во входном контроле в группах под руководством Козлова М.И. и Харитоновой Е.В. – по 58 человек у каждого. Наименьшее количество студентов участвовало во входном контроле в группе преподавателя Антоновой В.А. – всего 15 человек. Преподаватель Голубева Е.А. привлекла 31 студента. Группы преподавателя Терехович О.С. заняли промежуточное положение с 54 участниками.

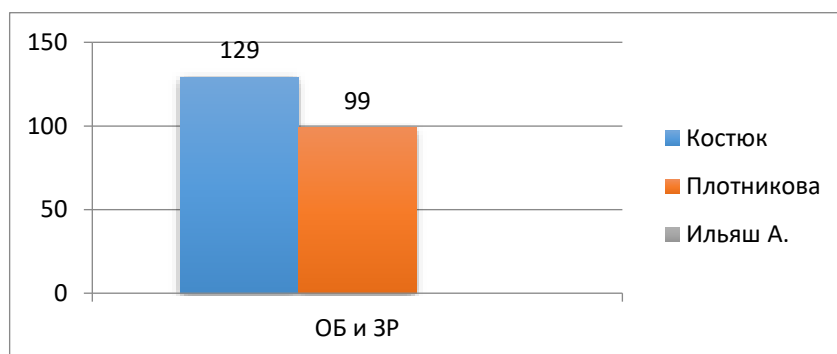


Рисунок 2

Во входном контроле участвовало наибольшее количество студентов, которые обучаются под руководством преподавателя Костюк Н.Н. – 129

человек. На втором месте по количеству участников располагаются группы преподавателя Плотниковой И.В. с 99 студентами. Информация о количестве студентов, участвовавших во входном контроле и обучающихся у преподавателя Ильяш А.Г. отсутствует.

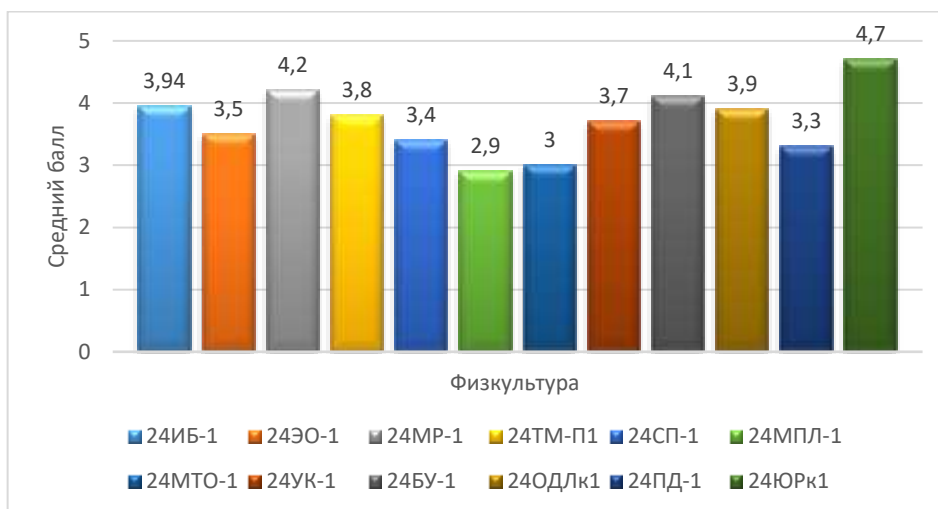


Рисунок 3

Средние баллы студентов варьируются от 2,9 до 4,7 баллов. Наиболее высокие средние баллы были зафиксированы в группах преподавателей Голубевой Е.А. (группа 24МР-1), Терехович О.С. (группы 24БУ-1 и 24УК-1) и Антоновой В.А. (группа 24ЮРк-1). Самый низкий средний балл наблюдался в группе Харитоновой Е.В. (группа 24МПЛ-1).

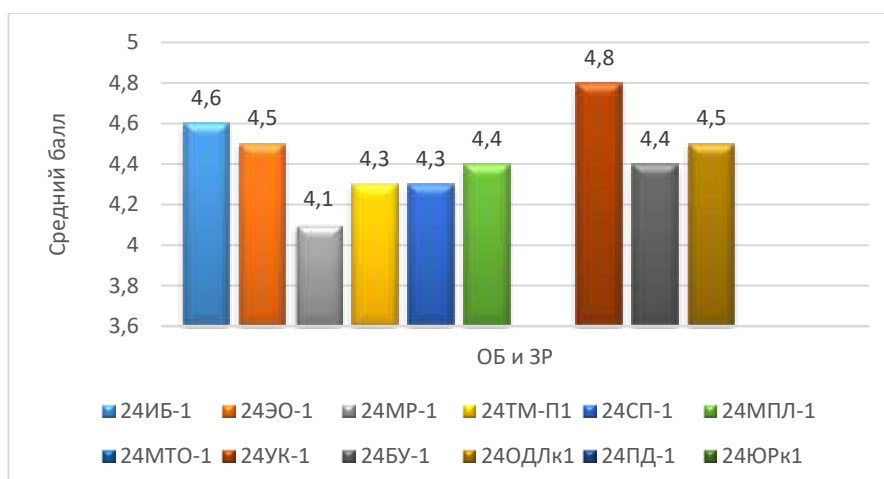


Рисунок 4

Гистограмма входного контроля показывает распределение среднего балла по различным группам обучающихся. У большинства групп средние

баллы находятся в диапазоне от 4 до 4,8 балла. Некоторые группы на входном контроле показали высокие результаты со средним баллом 4,5 и выше (24ИБ-1, 24ЭО-1, 24УК-1 и 24ОДЛк-1). Некоторые группы имеют низкий результат, средний балл у них находится ниже 4,5 (24ЮРк-1, 24ПД-1, 24МТО-1, 24МР-1, 24ТМ-П-1).

2. Результаты входного контроля учебной цикловой комиссии иностранных языков

Таблица 3

Преподаватель	Группа	Кол-во студентов		Средний балл
		в группе	участвовало	
Наук Н.В.	24ИБ-1	31	12	4,2
Савельева О.С.			13	
Пантелеева Е.И.	24ЭО-1	31	13	3,15
Варламова В.А.			13	
Наук Н.В.	24МР-1	32	12	2,92
Троицына Л.А.			13	
Пантелеева Е.И.	24ТМ-П-1	32	15	3,56
Троицына Л.А.			15	
Киселёва О.В.	24СП-1	30	0	4,08
Наук Н.В.			26	
Троицына Л.А.	24МПЛ-1	29	10	3,71
Варламова В.А.			11	
Троицына Л.А.	24МПТ-1	29	11	2,86
Пантелеева Е.И.			11	
Наук Н.В.	24УК-1	32	12	3,12
Варламова В.А.			13	
Варламова В.А.	24БУ-1	28	25	4,08
Киселёва О.В.			0	
Варламова В.А.	24ОДЛк-1	32	19	4,47
Наук Н.В.			0	
Пантелеева Е.И.	24ПД-1	28	12	2,92
Троицына Л.А.			13	
Троицына Л.А.	24ЮРк-1	30	13	3,53
Наук Н.В.			13	

Анализируя таблицу, можно сделать следующие выводы:

Количество студентов в группах колеблется от 28 до 32 человек.

Средние баллы обучающихся колеблются от 2,86 до 4,47 балла. Самый высокий средний балл имеют обучающиеся группы 24ОДЛк-1 (4,47), где работают преподаватели Варламова В.А. и Наук Н.В., самый низкий средний балл отмечается в группе 24МПТ-1 (2,86), где работают преподаватели Троицына Л.А. и Пантелеева Е.И.

В группах, где преподает Пантелеева Е.И., средний балл колеблется от 3,15 балла в группе 24ЭО-1 до 2,92 балла в группе 24ПД-1.

В группах преподавателей Варламовой В.А., Киселевой О.В. и Наук Н.В. 24БУ-1 и 24ОДЛк-1 студенты продемонстрировали самые высокие средние баллы (4,08 и 4,47 балла).

В группах преподавателя Троицыной Л.А. средние баллы колеблются от 2,86 до 3,71 балла.

В группе 24УК-1 средний балл ниже среднего значения по всем обучающимся, а у группы 24ЮРк-1 результат приближен к этому показателю..

Таблица 4

Предмет	Преподаватель	Количество участвующих
Иностранный язык	Наук Н.В.	75
Иностранный язык	Савельева О.С.	13
Иностранный язык	Пантелеева Е.И.	51
Иностранный язык	Варламова В.А.	81
Иностранный язык	Троицына Л.А.	75
Иностранный язык	Киселева О.В.	0

На основе представленной таблицы можно сделать следующие выводы:

В таблице представлены данные о количестве студентов, участвующих во входном контроле по предмету Иностранный язык в группах под руководством различных преподавателей. Всего участвовало 295 человек. Наибольшее количество студентов обучается у преподавателей Наук Н.В., Савельевой О.С., Пантелеевой Е.И., Варламовой В.А. и Троицыной Л.А.

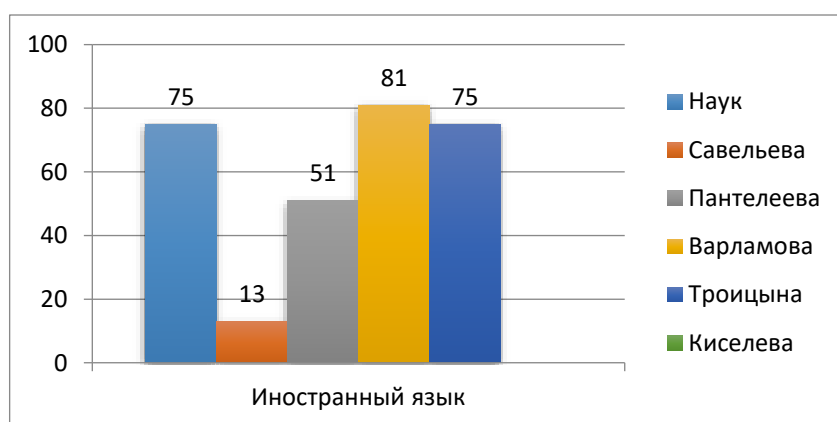


Рисунок 5

На гистограмме представлены данные о входном контроле по Иностранному языку, который проходили студенты, обучающиеся в группах по различным специальностям. В группах преподавателя Наук Н.В. участвовало в контроле 75 студентов, в группах преподавателя Савельевой О.С. - 13 студентов, в группах преподавателя Пантелеевой Е.И. – 51 студент, в группах преподавателя Варламовой В.А. – 81 студент, в группах преподавателя Троицкой Л.А. – 75 студентов. Информации об участии в контроле студентов из групп, в которых работает преподаватель Киселева О.В. отсутствует.

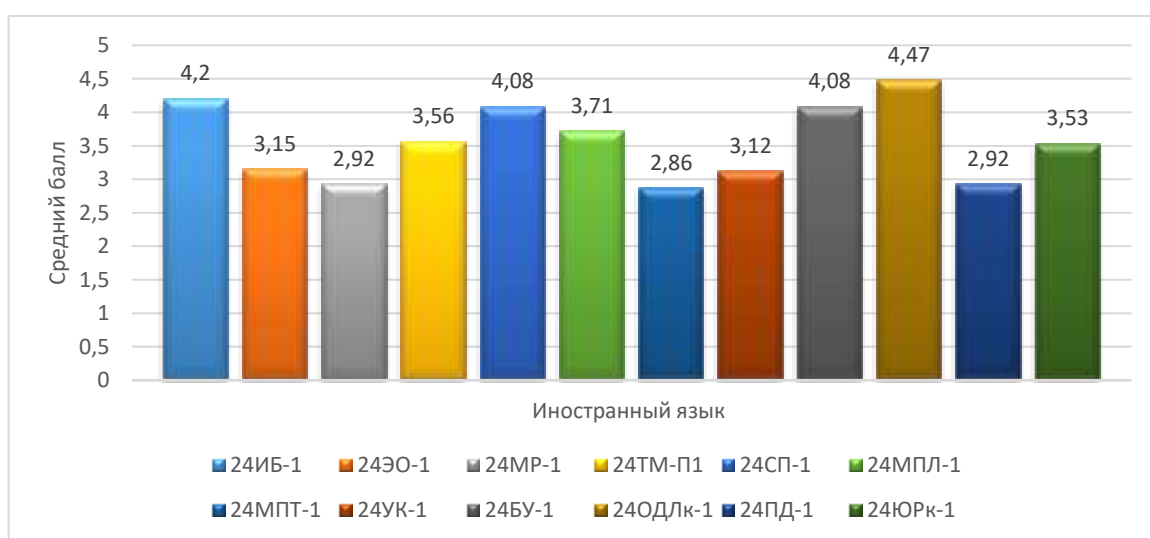


Рисунок 6

Средние баллы студентов варьировались от 2,86 до 4,47 балла. Наивысшие средние баллы наблюдаются у студентов групп 24ОДЛк-1 и 24БУ-1, где работает преподаватель Варламова В.А., а также у студентов группы 24ИБ-1, где работает преподаватель Наук Н.В., и у студентов группы 24СП-1, где работает преподаватель Савельева О.С. Наименьшие средние баллы получили студенты, участвовавшие во входном контроле, из группы 24МПТ-1, где работают преподаватели Троицкая Л.А. и Пантелеева Е.И.

3. Результаты входного контроля учебной цикловой комиссии гуманитарных и социально-экономических дисциплин

Таблица 5

Предмет	Преподаватель	Группа	Дата	Кол-во студентов		Средний балл
				в группе	участвовало	
Русский язык	Черман О.Ю.	24ИБ-1	10.09	30	30	3,8
Русский язык	Мирошниченко Е.А.	24ЭО-1	16.09	31	25	3,4
Русский язык	Терехович Е.Ф.	24МР-1	16.09	29	24	3,5
Русский язык	Черман О.Ю.	24ТМ-П1	12.09	32	29	3,9
Русский язык	Терехович Е.Ф.	24СП-1	16.09	30	26	4
Русский язык	Зеленова Ю.А.	24МПЛ-1	17.09	29	21	3
Русский язык	Зеленова Ю.А.	24МПТ-1	17.09	29	21	3,1
Русский язык	Мирошниченко Е.А.	24УК-1	27.09	32	26	3,3
Русский язык	Черман О.Ю.	24БУ-1	12.09	28	26	3,4
Русский язык	Мирошниченко Е.А.	24ОДЛк1	27.09	31	24	3,6
Русский язык	Зеленова Ю.А.	24ПД-1	17.09	30	24	3,3
Русский язык	Колядная И.В.	24ЮРк1	18.09	29	25	3,3
Литература	Черман О.Ю.	24ИБ-1	12.09	30	30	3,56
Литература	Мирошниченко Е.А.	24ЭО-1	19.09	31	27	3,1
Литература	Терехович Е.Ф.	24МР-1	21.09	29	23	3,7
Литература	Черман О.Ю.	24ТМ-П1	16.09	32	31	4
Литература	Терехович Е.Ф.	24СП-1	21.09	30	26	4,9
Литература	Зеленова Ю.А.	24МПЛ-1	19.09	29	21	3
Литература	Зеленова Ю.А.	24МПТ-1	19.09	29	22	2,9
Литература	Мирошниченко Е.А.	24УК-1	20.09	32	23	3,9
Литература	Черман О.Ю.	24БУ-1	16.09	28	24	2,8
Литература	Мирошниченко Е.А.	24ОДЛк1	20.09	31	20	3,9
Литература	Зеленова Ю.А.	24ПД-1	19.09	28	23	3
Литература	Колядная И.В.	24ЮРк1	19.09	29	23	3,4
История	Павлюкович Н.И.	24ИБ-1	23.09	30	26	3,2
История	Хатанзейский К.К.	24ЭО-1	16.09	31	31	3,4
История	Павлюкович	24МР-1	23.09	29	26	3,4
История	Хатанзейский К.К.	24ТМ-П1	16.09	32	29	3,7
История	Янков А.Г.	24СП-1	26.09	30	29	3,1
История	Янков А.Г.	24МПЛ-1	26.09	29	20	2,8
История	Янков А.Г.	24МПТ-1	26.09	29	21	3,8
История	Павлюкович Н.И.	24УК-1	23.09	31	30	3,9
История	Павлюкович Н.И.	24БУ-1	23.09	28	26	3,2
История	Хатанзейский К.К.	24ОДЛк1	16.09	31	31	3,6
История	Янков А.Г.	24ПД-1	26.09	28	27	3,3
История	Янков А.Г.	24ЮРк1	26.09	29	21	3,3
Обществознание	Ларькин В.В.	24ИБ-1	03.09	30	28	4,2
Обществознание	Ларькин В.В.	24ЭО-1	3.09	31	24	3,4
Обществознание	Ларькин В.В.	24МР-1	3.09	29	24	3,8
Обществознание	Ларькин В.В.	24ТМ-П1	2.09	32	28	3,6
Обществознание	Ларькин В.В.	24СП-1	2.09	30	26	3,6
Обществознание	Ларькин В.В.	24МПЛ-1	2.09	29	22	3,4
Обществознание	Ларькин В.В.	24МПТ-1	3.09	29	22	3,8

Обществознание	Ларькин В.В.	24УК-1	3.09	32	26	4
Обществознание	Ларькин В.В.	24БУ-1	2.09	28	25	4,2
Обществознание	Ларькин В.В.	24ОДЛк1	3.09	31	23	3,8
Обществознание	Ларькин В.В.	24ПД-1	26.09	28	26	4,2
Обществознание	Ларькин В.В.	24ЮРк1	26.09	29	25	3,6
География	Голод Н.В.	24ИБ-1	16.09	30	26	3,6
География	Голод Н.В.	24ЭО-1	16.09	31	28	3,4
География	Голод Н.В.	24МР-1	23.09	29	24	3,3
География	Голод Н.В.	24ТМ-П1	30.09	32	29	3,7
География	Голод Н.В.	24СП-1	16.09	30	27	3,5
География	Голод Н.В.	24МПЛ-1	30.09	29	22	3,4
География	Голод Н.В.	24МПТ-1	23.09	29	23	3,1
География	Голод Н.В.	24УК-1	23.09	32	24	3,2
География	Голод Н.В.	24БУ-1	16.09	28	26	3,9
География	Голод Н.В.	24ОДЛк1	29.09	31	24	3,4
География	Голод Н.В.	24ПД-1	22.09	28	24	4,3
География	Голод Н.В.	24ЮРк1	22.09	29	21	3,9
Биология	Ильяш Ок.И.	24ИБ-1	28.09	30	28	3,61
Биология	Ильяш Ок.И.	24ЭО-1	17.09	31	27	3,48
Биология	Ильяш Ок.И.	24МР-1	28.09	29	25	3,72
Биология	Ильяш Ок.И.	24ТМ-П1	28.09	32	27	3,52
Биология	Голод Н.В.	24СП-1	30.09	30	22	3,4
Биология	Ильяш Ок.И.	24МПЛ-1	24.09	29	23	3,38
Биология	Ильяш Ок.И.	24МПТ-1	8.10	29	25	3,32
Биология	Ильяш Ок.И.	24УК-1	17.09	32	26	3,54
Биология	Ильяш Ок.И.	24БУ-1	24.09	28	24	3,75
Биология	Голод Н.В.	24ОДЛк1	30.09	31	22	3,4
Биология	Голод Н.В.	24ПД-1	30.09	28	22	4,5
Биология	Голод Н.В.	24ЮРк1	30.09	29	22	3,5

Анализ представленных данных позволяет сделать ряд ключевых выводов:

Средний балл по предмету Русский язык находится в диапазоне от 3,0 до 4,0 баллов. Самые высокие результаты получены в группе 24СП-11 (4,0 балла), где преподает Терехович Е.Ф., а наименьший балл в группе 24МПЛ-1 (3,0), где работает Зеленова Ю.А.

По литературе диапазон средних баллов входного контроля составляет 2,8 - 4,9 балла. Самые высокие результаты получены в группе 24СП-11 (4,9 балла), где преподает Терехович Е.Ф., а наименьший балл в группе 24МПЛ-1 (2,9), где работает Зеленова Ю.А.

По истории диапазон средних баллов входного контроля составляет 2,8 - 3,9 балла. В группах преподавателя Янкова А.Г. наблюдается разброс

результатов, в группах преподавателей Павлюкович Н.И. и Хатанзейского К.К. средние баллы близки друг к другу.

По обществузнанию диапазон средних баллов входного контроля составляет 3,4 - 4,2 балла. В группах I курса получены достаточно высокие средние баллы, за исключением групп 24ЭО-1 и 24МПЛ-1.

Средний балл по предмету География находится в пределах от 3,1 до 4,3 балла. Наилучшие результаты показала группа 24ПД-1, а самые низкие показатели у группы 24МПТ-1.

Средний балл по предмету Биология находится в пределах от 3,32 до 4,5 балла. В группах преподавателей Ильяш Ок.И. и Голод Н.В. студенты показали результаты примерно одного уровня. Среди групп преподавателя Ильяш Ок.И. наибольший результат у группы 24БУ-1 (3,75 балла), среди групп преподавателя Голод Н.В. – у группы 24ПД-1 (4,5 балла).

Таблица 6

УЦК	Предмет	Преподаватель	Количество участвующих
Гуманитарных и социально-экономических дисциплин	Русский язык	Черман О.Ю.	85
	Русский язык	Мирошниченко Е.А.	75
	Русский язык	Терехович Е.Ф.	50
	Русский язык	Зеленова Ю.А.	66
	Русский язык	Колядная И.В.	25
	Литература	Черман О.Ю.	85
	Литература	Мирошниченко Е.А.	70
	Литература	Терехович Е.Ф.	49
	Литература	Зеленова Ю.А.	66
	Литература	Колядная И.В.	23
	История	Павлюкович Н.И.	108
	История	Хатанзейский К.К.	91
	История	Янков А.Г.	118
	Обществознание	Ларькин В.В.	299
	География	Голод Н.В.	298
	Биология	Ильяш Ок.И.	205
Биология	Голод Н.В.	88	

В таблице представлены данные о входном контроле, предметах, преподавателях и количестве участвующих. Все предметы относятся к циклу общеобразовательных дисциплин.

Наибольшее количество студентов участвовало во входном контроле по предмету Русский язык – 301 обучающийся. Наименьшее количество студентов

участвовало во входном контроле по предметам Литература и Биология – по 293 обучающихся соответственно. Некоторые преподаватели, как например Ларькин В.В., преподают во всех группах I курса. Остальные являются преподавателями в примерно равном количестве групп.

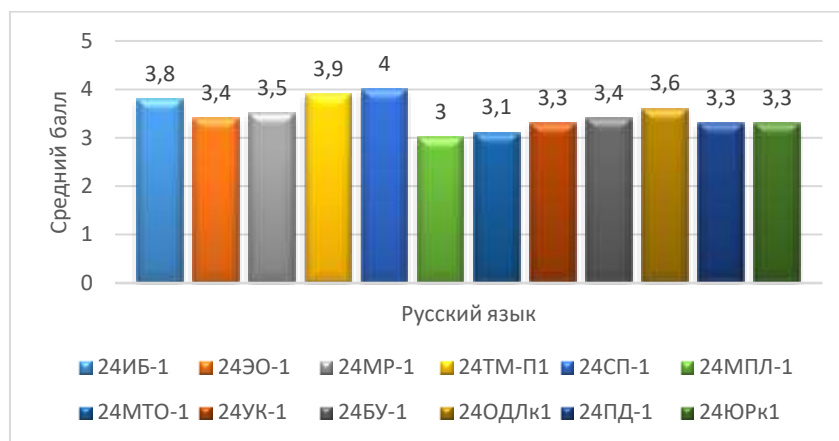


Рисунок 7

Средние баллы варьируются от 3,0 до 4,0 баллов. Наилучшие результаты показали студенты групп 24ИБ-1, 24ТМ-П-1 и 24СП-1, где преподают Черман О.Ю. и Терехович Е.Ф. Наихудшие результаты получены в результате входного контроля группы 24МПЛ-1, занятия с которыми проводит преподаватель Зеленова Ю.А.

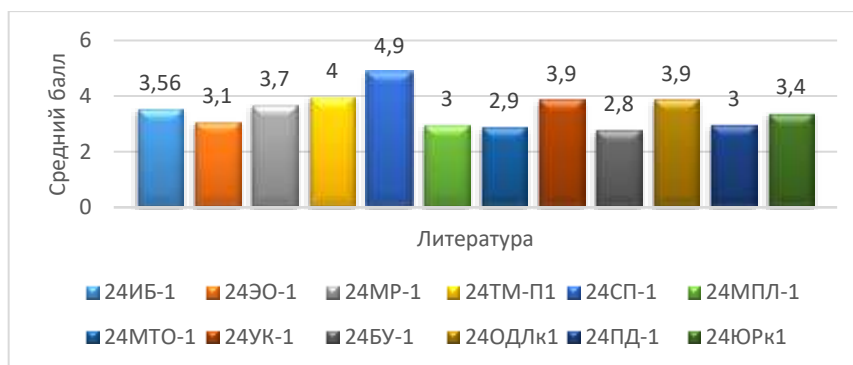


Рисунок 8

Средние баллы варьируются от 2,8 до 4,9 балла. Наилучшие результаты показали студенты группы 24СП-1, где преподает Терехович Е.Ф. Наихудший результат показали студенты группы 24БУ-1, где работает преподаватель Черман О.Ю.



Рисунок 9

Средние баллы варьируются от 2,8 до 3,9 балла. Наилучшие результаты показали студенты группы 24УК-1, где преподает Павлюкович Н.И. Наихудшие результаты получены в результате контроля группы 24МПЛ-1, где преподает Янков А.Г.

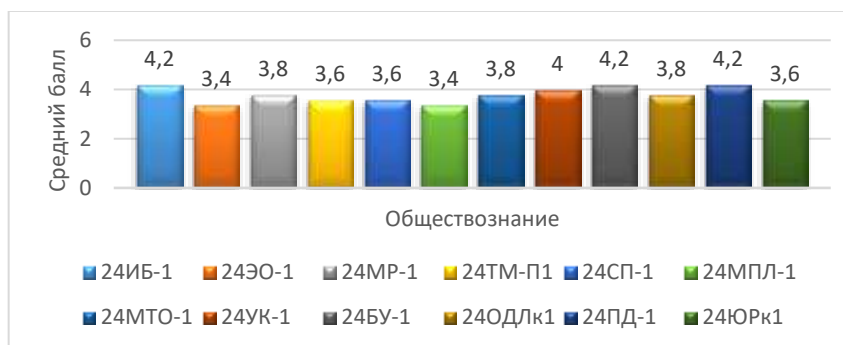


Рисунок 10

Средние баллы находятся в диапазоне от 3,4 до 4,2 балла. Наилучшие результаты показали студенты групп 24ИБ-1 и 24ПД-1, наихудшие результаты получены в результате контроля группы 24ЭО-1. Во всех группах I курса преподавателем является Ларькин В.В.

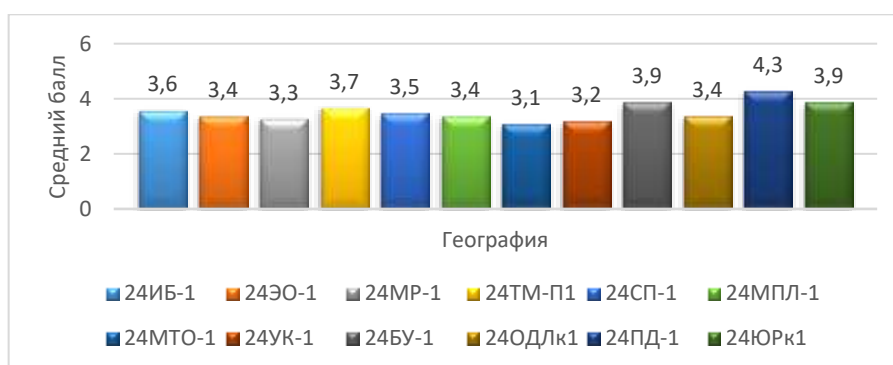


Рисунок 11

Средние баллы варьируются от 3,1 до 4,3 балла. Наилучшие результаты показали студенты группы 24ПД-1, где преподает Голод Н.В. Наихудший результат показали студенты группы 24МПТ-1, где работает преподаватель Ильяш Ок.И.

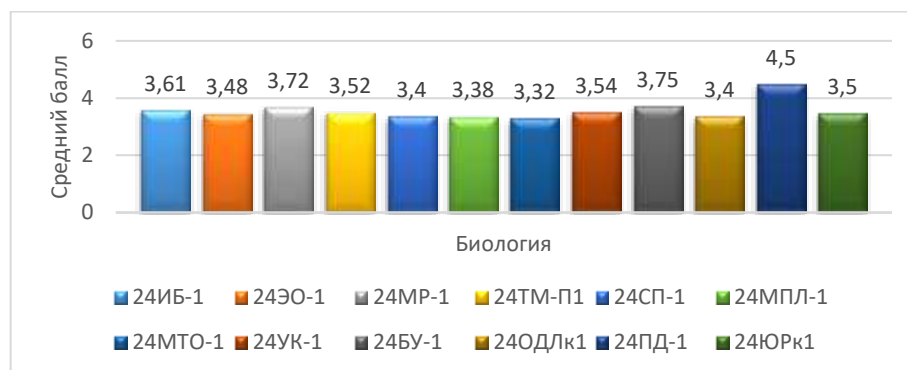


Рисунок 12

Средние баллы варьируются от 3,32 до 4,5 балла. Наилучшие результаты показали студенты группы 24ПД-1, где преподает Голод Н.В. Наихудший результат показали студенты группы 24МПТ-1, где работает преподаватель Ильяш Ок.И.

4. Результаты входного контроля учебной цикловой комиссии естественнонаучных дисциплин

Таблица 7

Предмет	Препод-ль	Группа	Дата	Кол-во студентов		Средний балл
				в группе	участвовало	
Математика	Никитина Е.В.	24ИБ-1	18.09.2024	30	23	3,01
Математика	Кузьменко Е.А.	24ЭО-1	18.09.2024	31	26	2,58
Математика	Рахаева Е.А.	24МР-1	12.09.2024	29	25	2,97
Математика	Рахаева Е.А.	24ТМ-П-1	12.09.2024	32	30	3,71
Математика	Рахаева Е.А.	24СП-1	12.09.2024	30	28	3,14
Математика	Никитина Е.В.	24МПЛ-1	17.09.2024	29	25	2,68
Математика	Макарова С.Б.	24МПТ-1	17.09.2024	29	21	2,43
Математика	Кузьменко Е.А.	24УК-1	17.09.2024	31	25	2,72
Математика	Кузьменко Е.А.	24БУ-1	17.09.2024	28	23	3,83
Математика	Дудченко О.Д.	24ОДЛк1	18.09.2024	31	26	2,92
Математика	Никитина Е.В.	24ПД-1	18.09.2024	28	22	3,01
Математика	Дудченко О.Д.	24ЮРк1	18.09.2024	29	21	2,76
Физика	Кораблева Е.И.	24ИБ-1	23.09.2024	30	26	3,08
Физика	Шибакин В.В.	24ЭО-1	26.09.2024	31	24	3,01
Физика	Шибакин В.В.	24МР-1	26.09.2024	29	26	2,88

Физика	Кораблева Е.И.	24ТМ-П-1	30.09.2024	32	27	3,07
Физика	Кораблева Е.И.	24СП-1	24.09.2024	30	27	2,71
Физика	Кораблева Е.И.	24МПЛ-1	24.09.2024	29	25	2,81
Физика	Шибакин В.В.	24МПТ-1	26.09.2024	29	26	2,92
Физика	Шибакин В.В.	24УК-1	26.09.2024	31	21	2,62
Физика	Шибакин В.В.	24БУ-1	25.06.2024	28	20	2,91
Физика	Шибакин В.В.	24ОДЛк1	25.06.2024	31	27	2,78
Физика	Кораблева Е.И.	24ПД-1	30.09.2024	28	25	3,32
Физика	Шибакин В.В.	24ЮРк1	25.09.2024	29	19	3,05
Химия	Гайдарова З.Я.	24ИБ-1	20.09.2024	30	27	3,19
Химия	Рогачев И.А.	24ЭО-1	18.09.2024	31	31	2,26
Химия	Гайдарова З.Я.	24МР-1	17.09.2024	29	23	2,78
Химия	Гайдарова З.Я.	24ТМ-П-1	18.09.2024	32	30	2,83
Химия	Гайдарова З.Я.	24СП-1	17.09.2024	30	26	2,42
Химия	Гайдарова З.Я.	24МПЛ-1	19.09.2024	29	27	2,85
Химия	Гайдарова З.Я.	24МПТ-1	18.09.2024	29	24	2,75
Химия	Гайдарова З.Я.	24УК-1	18.09.2024	31	28	2,68
Химия	Гайдарова З.Я.	24БУ-1	19.09.2024	28	25	3,08
Химия	Гайдарова З.Я.	24ОДЛк1	19.09.2024	31	28	2,39
Химия	Гайдарова З.Я.	24ПД-1	20.09.2024	28	24	2,71
Химия	Гайдарова З.Я.	24ЮРк1	17.09.2024	29	21	2,62

Анализ таблицы позволяет сделать несколько выводов по результатам проведения входного контроля по таким предметам, как Математика, Физика, Химия в группах I курса, где работают разные преподаватели.

Средний балл по предмету Математика находится в диапазоне от 2,43 до 3,83 балла. Наиболее высокие результаты показали студенты группы 24БУ-1 (3,83), где преподает Кузьменко Е.А., а самые низкие результаты – в группе 24МПТ-1 (2,43), где работает Макарова С.Б.

Средний балл по предмету Физика варьируется от 2,62 до 3,32 балла. Наиболее высокие результаты показали студенты группы 24ПД-1 (3,32), где преподает Кораблева Е.И., а самые низкие результаты – в группе 24УК-1 (2,62), где работает Шибакин В.В.

Средний балл по предмету Химия находится в интервале от 2,26 до 3,19 балла. Наиболее высокие результаты показали студенты группы 24ИБ-1 (3,19), где преподает Гайдарова З.Я., а самые низкие результаты – в группе 24ЭО-1 (2,26), где работает Рогачев И.А.

Группы 24ТМ-П-1 и 24СП-1, в которых работает преподаватель Рахаева Е.А., показали хорошие результаты входного контроля по математике. В группах, где работает преподаватель Кузьменко Е.А., результаты входного

контроля отличаются – высокие показатели в группе 24БУ-1 и низкие в остальных группах. Группа 24ПД-1 показала хорошие результаты входного контроля по Физике. Это наилучший результат среди групп преподавателя Кораблевой Е.И. Группы, в которых преподают Химию Гайдарова З.Я., показали хорошие результаты, наименьшие успехи – у группы 24ОДЛк-1.

Группа 24БУ-1 показала высокую успеваемость по всем трем предметам. Группа 24МПТ-1, наоборот, показала низкую успеваемость, особенно по математике и физике. Результаты входного контроля группы 24ЭО-1 стабильны по всем предметам.

Таблица 8

УЦК	Предмет	Преподаватель	Количество участвующих
Естественнонаучных дисциплин	Математика	Никитина Е.В.	70
	Математика	Кузьменко Е.А.	74
	Математика	Рахаева Е.А.	83
	Математика	Макарова С.Б.	21
	Математика	Дудченко О.Д.	47
	Физика	Кораблева Е.И.	130
	Физика	Шibaкин В.В.	163
	Химия	Гайдарова З.Я.	283
	Химия	Рогачев И.А.	31

На основе представленной таблицы можно сделать следующие выводы:

Наибольшее число студентов участвовало во входном контроле по предмету Математика и составило 83 человека, в группах работает преподаватель Рахаева Е.А. Наименьшее число студентов участвовало во входном контроле по предмету Математика и составило 21 человека, в группе работает преподаватель Макарова С.Б.

Наибольшее число студентов участвовало во входном контроле по предмету Физика и составило 163 человека, в группах работает преподаватель Шibaкин В.В. Наименьшее число студентов участвовало во входном контроле по предмету Физика и составило 130 человек, в группе работает преподаватель Кораблева Е.И.

Наибольшее число студентов участвовало во входном контроле по предмету Химия и составило 283 человека, в группах работает преподаватель Гайдарова З.Я. Наименьшее число студентов участвовало во входном контроле

по предмету Химия и составило 31 человек, в группе работает преподаватель Рогачев И.А.

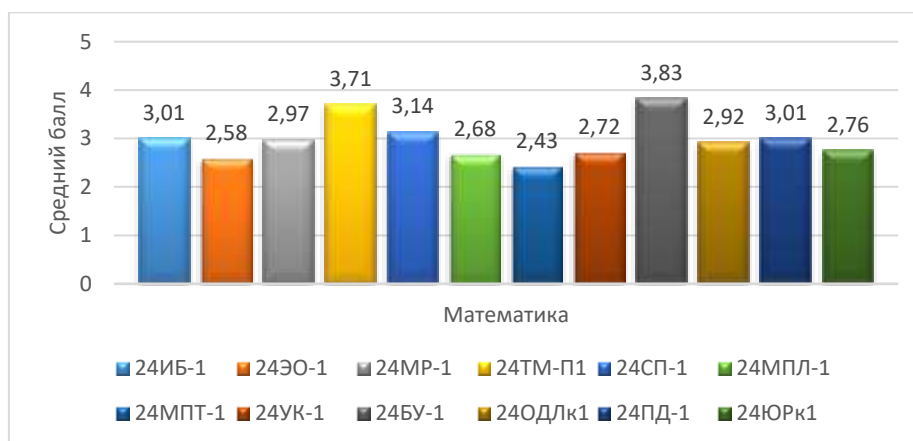


Рисунок 13

Средние баллы находятся в диапазоне от 2,43 до 3,83 балла. Лучшие результаты показали группа 24БУ-1, где работает преподаватель Кузьменко Е.А. и группа 24ТМ-П-1, где работает преподаватель Рахаева Е.А. Самые низкие результаты оказались в группах 24МПТ-1 и 24ЭО-1, где работают преподаватели Макарова С.Б. и Кузьменко Е.А.

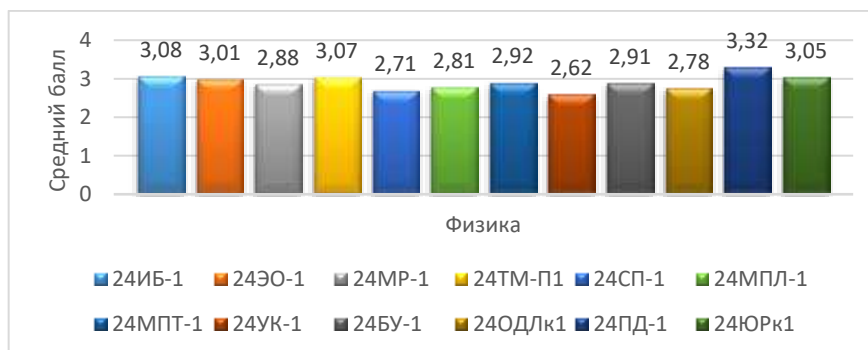


Рисунок 14

Средние баллы находятся в диапазоне от 2,62 до 3,32 балла. Лучшие результаты показали группы 24ПД-1 и 24ТМ-П-1, где преподает Кораблева Е.И. Низкие результаты показали студенты групп 24УК-1 и 24 СП-1, где работают преподаватели Шibaкин В.В. и Кораблева Е.И.

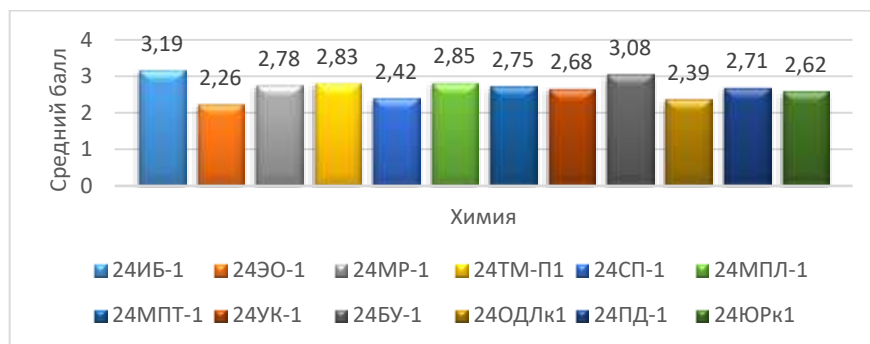


Рисунок 15

Средние баллы находятся в диапазоне от 2,26 до 3,19 балла.

Студенты групп 24ИБ-1 и 24БУ-1 показали наилучшие результаты, в группах работает преподаватель Гайдарова З.Я. Студенты группы 24ЭО-1 показали наихудшие результаты, в группе работает преподаватель Рогачев И.А.

5. Результаты входного контроля учебной цикловой комиссии информационных технологий

Таблица 9

Предмет	Преподаватель	Группа	Дата	Кол-во студентов		Средний балл
				в группе	участвовало	
Информатика	Улыбина Е.Л.	24ИБ-1		30	27	4,22
Информатика	Ильина Л.В.	24ЭО-1	17.сен	31	31	3,48
Информатика	Астреин Р.А.	24МР-1	18.сен	28	26	3,87
Информатика	Астреин Р.А.	24ТМ-П-1	18.сен	32	24	4,91
Информатика	Астреин Р.А.	24СП-1	18.сен	30	26	3,61
Информатика	Красавина Ю.Н.	24МПЛ-1	14 окт.	28	19	4,16
Информатика	Астреин Р.А.	24МПТ-1	18.сен	28	19	4,63
Информатика	Быкова Н.Н.	24УК-1	24.сен	31	23	3,60
Информатика	Быкова Н.Н.	24БУ-1	25.сен	28	22	3,90
Информатика	Ильина Л.В.	24ОДЛк-1	26.сен	31	31	3,45
Информатика	Ильина Л.В.	24ПД-1	27.сен	28	28	3,68
Информатика	Ильина Л.В.	24ЮРк1	28.сен			

Анализ таблицы позволяет сделать следующие выводы:

Средние баллы по информатике варьируются от 3,45 до 4,91 балла. Наиболее высокие средние баллы показали студенты групп, в которых преподавал Астреин Р.А., особенно группа 24ТМ-П-1 (4,91) и 24МПТ-1 (4,63). Низкие средние баллы отмечены в группе 24ОДЛк-1 (3,45), в группе работает преподаватель Ильина Л.В.

Студенты групп, в которых работали преподаватели Быкова Н.Н. и Красавина Ю.Н., показали средние результаты, приближающиеся к нижней границе диапазона.

Лучшие результаты показали группы преподавателя Астреина Р.А., группы преподавателей Быковой Н.Н. и Красавиной Ю.Н. имеют средние результаты по сравнению с другими.

Таблица 10

УЦК	Предмет	Преподаватель	Количество участвующих
Информационных технологий	Информатика	Улыбина Е.Л.	27
	Информатика	Ильина Л.В.	90
	Информатика	Астреин Р.А.	95
	Информатика	Красавина Ю.Н.	19
	Информатика	Быкова Н.Н.	45

На основе представленной таблицы можно сделать следующие выводы:

Во входном контроле по предмету Информатика наибольшее количество участвовавших студентов обучается у преподавателя Астреина Р.А. - 95 человек. Наименьшее число участвовавших студентов обучается у преподавателя Красавиной Ю.Н. - 19 человек.

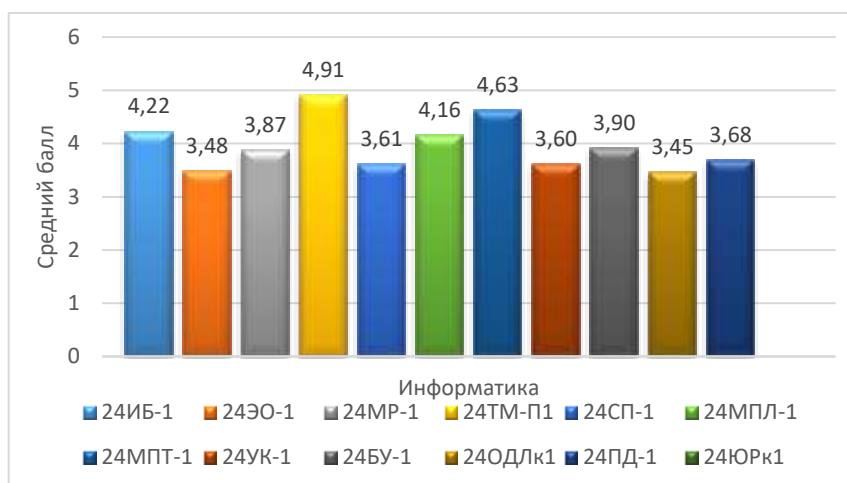


Рисунок 16

Средние баллы находятся в диапазоне от 3,45 до 4,91 балла. Лучшие результаты показали студенты групп 24ТМ-П-1 и 24МПТ-1, в которых работает преподаватель Астреин Р.А. Низкие баллы получили студенты групп 24ОДЛк-1 и 24ЭО-1, где работает преподаватель Ильина Л.В.