

# АНАЛИЗ РЕЗУЛЬТАТОВ ВХОДНОГО КОНТРОЛЯ

## СТУДЕНТОВ 1 КУРСА

### 2025-2026 УЧЕБНОГО ГОДА

#### 1. Результаты входного контроля учебной цикловой комиссии военно-спортивных дисциплин

Таблица 1

Предмет	Преподаватель	Группа	Дата	Кол-во студентов		Средний балл
				в группе	участвовало	
Физкультура	Голубева Е.А.	25ТМ1/2	17.09	26	19	4,35
Физкультура	Козлов М.И.	25ЮР-1	15.09	27	21	4,5
Физкультура	Голубева Е.А.	25 ИБ-1	18.09	28	24	4,53
Физкультура	Харитонов Е.В.	25ЭО-1	23.09	25	19	3,3
Физкультура	Козлов М.И.	25ПДк-1	22.09	22	15	4,53
Физкультура	Харитонов Е.В.	25МПК-1	17.09	26	17	3,3
Физкультура	Харитонов Е.В.	25 ОДЛк-1	25.09	26	14	4,2
Физкультура	Терехович О.С.	25УК-1	15.09	26	20	4,2
Физкультура	Терехович О.С.	25ТМ1/1	17.09	26	19	4,3
Физкультура	Терехович О.С.	25БУ-1	17.09	27	25	4,4
Физкультура	Козлов М.И.	25СП-1	26.09	26	14	4,2
Физкультура	Козлов М.И.	25АТ-1	26.09	25	19	4,3
Физкультура	Антонова В.А.	25МЭГ-1	17.09	25	19	4,4
Физкультура	Антонова В.А.	25ТК-1	17.09	26	22	3,6
ОБиЗР	Костюк Н.Н.	25МЭГ-1	16.09	26	23	3,7
ОБиЗР	Костюк Н.Н.	25ИБ-1	23.09	28	27	3,7
ОБиЗР	Костюк Н.Н.	25ЭО-1	23.09	25	21	4,1
ОБиЗР	Костюк Н.Н.	25ТМ1/1	23.09	26	20	4,2
ОБиЗР	Костюк Н.Н.	25ОДЛк-1	25.09	25	23	4,1
ОБиЗР	Костюк Н.Н.	25ТМ1/2	25.09	25	22	3,7
ОБиЗР	Костюк Н.Н.	25АТ-1	25.09	25	21	3,6
ОБиЗР	Плотникова И.В.	25УК-1	17.09	26	22	3,75
ОБиЗР	Ильяш А.Г.	25ЮР-1	17.09	27	27	4,2
ОБиЗР	Ильяш А.Г.	25 ТК-1	24.09	26	26	4,6
ОБиЗР	Ильяш А.Г.	25ПДк-1	23.09	22	20	3,5
ОБиЗР	Плотникова И.В.	25МПК-1	19.09	26	23	3,25
ОБиЗР	Плотникова И.В.	25СП-1	19.09	26	17	3,25
ОБиЗР	Плотникова И.В.	25БУ-1	24.09	27	22	4,23

На основании представленной таблицы можно сделать следующие выводы:

Максимальное количество студентов в группах составляет от 25 до 27 человек, при этом среднее количество студентов, участвующих во входном контроле, варьируется от 14 до 27 человек.

Наибольшее количество студентов присутствовало на входном контроле у преподавателей Костюк Н.Н. и Плотниковой И.В. на предмете ОБиЗР.

Наименьшее количество студентов было зафиксировано у преподавателя Харитоновой Е.В., Козлова М.И.

У преподавателя Костюк Н.Н. на входном контроле по ОБиЗР наблюдается средняя оценка (около 4,0 баллов).

Группа 25БУ-1 показывает хорошие результаты по обоим предметам (Физкультура и ОБиЗР), имея средние баллы выше 4,2.

Таблица 2

УЦК	Предмет	Преподаватель	Количество участвующих
Военно-спортивных дисциплин	Физкультура	Голубева Е.А.	43
	Физкультура	Козлов М.И.	69
	Физкультура	Харитонов Е.В.	50
	Физкультура	Терехович О.С.	64
	Физкультура	Антонова В.А.	41
	ОБиЗР	Костюк Н.Н.	157
	ОБиЗР	Плотникова И.В.	84
	ОБиЗР	Ильяш А.Г.	75

### **Физическая культура**

Наибольшее количество студентов участвовало во входном контроле под руководством преподавателей Козлова М.И. и Терехович О.С.–по 69 человек у Козлова М.И. и 64 у Терехович О.С.

Меньше всего студентов участвовало во входном контроле у преподавателя Антоновой В.А.– 41 человек.

Преподаватель Голубева Е.В. привлекла 43 студента, что также является значительным количеством, но уступает показателям Козлова М.И. и Терехович О.С.

Харитонов Е.В. занимает промежуточное положение с 50 участниками.

### **Основы безопасности и защиты Родины**

Наибольшее количество студентов участвовало во входном контроле под руководством преподавателя Костюк Н.Н. – 157 человек.

Следующим по количеству участников идет преподаватель Плотникова И.В. с 84 студентами.

У преподавателя Ильяш А.Г. участвовало 75 человек.



Рисунок 1

Наибольшее количество студентов участвовало во входном контроле под руководством преподавателей Козлова М.И. и Терехович О.С.—по 69 человек у Козлова М.И. и 64 у Терехович О.С.

Меньше всего студентов участвовало во входном контроле у преподавателя Антоновой В.А.— 41 человек.

Преподаватель Голубева Е.В. привлекла 43 студента, что также является значительным количеством, но уступает показателям Козлова М.И. и Терехович О.С.

Харитонова Е.В. занимает промежуточное положение с 50 участниками.

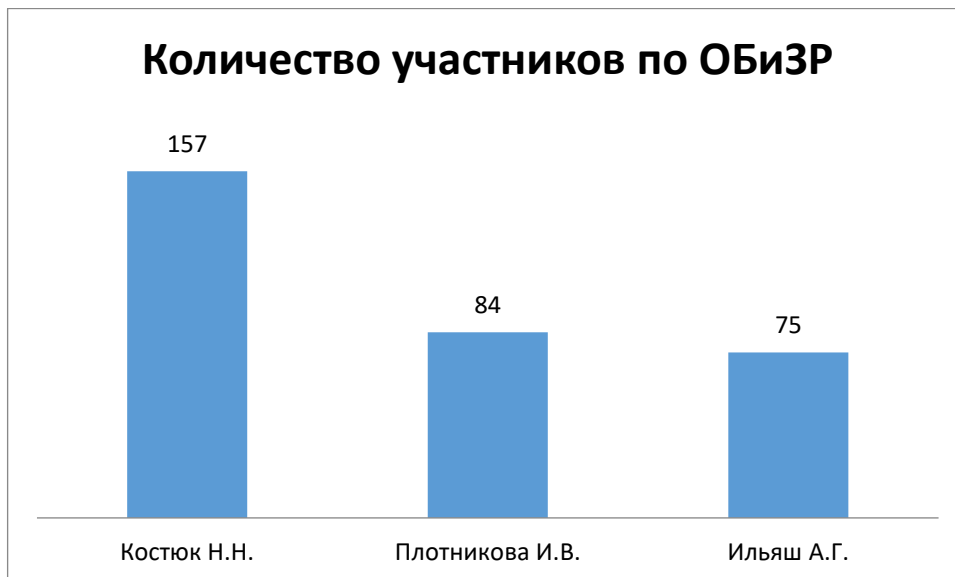


Рисунок 2

Во входном контроле наибольшее количество студентов участвовало под руководством преподавателя Костюк Н.Н. – 157 человек. На втором месте по количеству участников идет преподаватель Плотникова И.В. с 84 студентами. У преподавателя Ильяш А.Г. участвовало 75 человек.

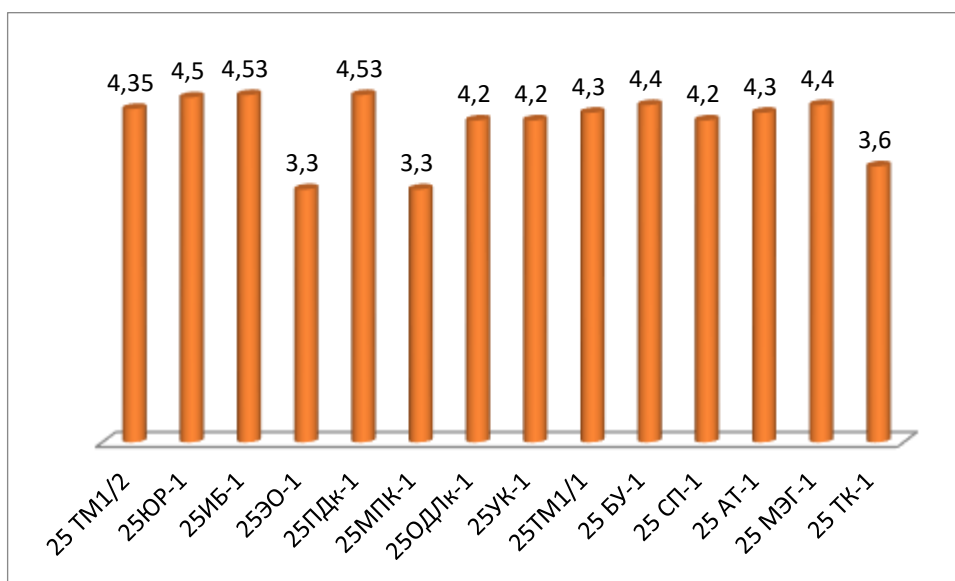


Рисунок 3

Средние баллы варьируются от 3,25 до 4,6 баллов. Наиболее высокие средние баллы были зафиксированы у преподавателя Голубевой Е.А. (группа 25ИБ-1), Козлова М.И. (группы 25ПДк-1 и 25ЮР-1), Антоновой В.А. (группа

25МЭГ-1), Терехович О.С. (группа 25БУ-1). Самые низкие средние баллы наблюдались у Харитоновой (группа 25ЭО1 и 25МПК-1).

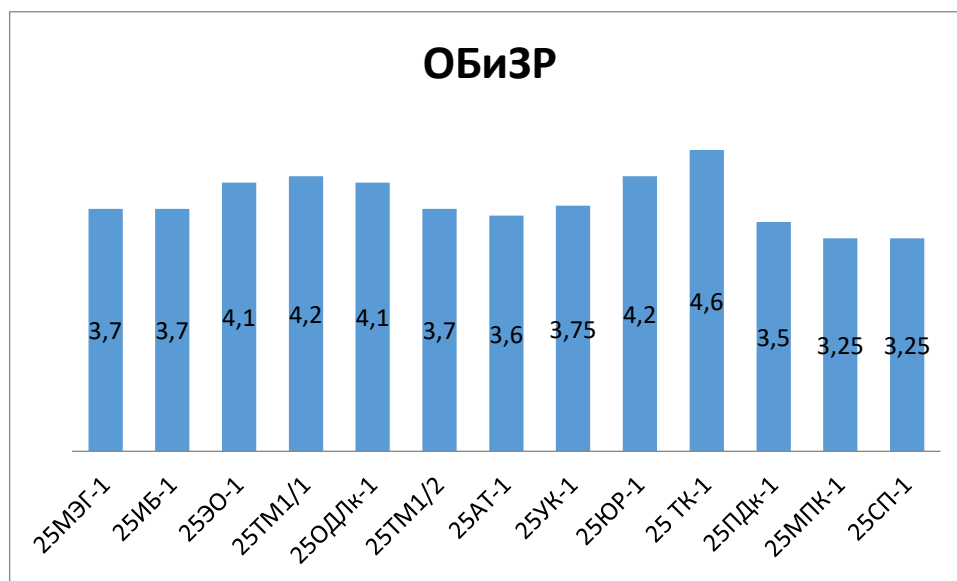


Рисунок 4

Гистограмма входного контроля по ОБЗР показывает распределение среднего балла по различным группам обучающихся. Большинство групп имеют средние баллы в диапазоне от 3,2 до 4,6 балла. Некоторые группы показали высокие результаты со средним баллом 4 и выше (25 ЮР-1, 25ТК-1, 25ЭО-1, 25ОДЛк-1, 25ТМ1/1). Также присутствуют группы с низкими результатами, средний балл которых находится ниже 3,3 (25МПК-1, 25СП-1).

## 2. Результаты входного контроля учебной цикловой комиссии иностранных языков

Таблица 3

Преподаватель	Группа	Кол-во студентов		Средний балл
		в группе	участвовало	
Наук Н.В.	25 МЭГ-1	25	10	2,72
Мазанова Е.И.			12	
Наук Н.В.	25 ИБ-1	28	12	3,9
Савельева О.С.			9	
Варламова В.А.	25 ЭО-1	25	10	2,84
Пантелеева Е.И.			12	
Мазанова Е.И.	25ТМ1/1	26	11	2,92
Троицына Л.А.			12	

Мазанова Е.И.	25ТМ1/2	25	10	2,43
Троицына Л.А.			12	
Мазанова Е.И.	25СП-1	26	12	2,57
Троицына Л.А.			12	
Савельева О.С.	25ТК-1	26	11	3,44
Варламова В.А.			13	
Мазанова Е.И.	25МПК-1	26	10	3,085
Савельева О.С.			13	
Мазанова Е.И.	25АТ-1	25	12	2,54
Троицына Л.А.			10	
Мазанова Е.И.	25УК-1	26	13	3,55
Савельева О.С.			12	
Пантелеева Е.И.	25БУ-1	27	12	2,95
Савельева О.С.			13	
Мазанова Е.И.	25ОДЛк-1	25	12	3,72
Новицкая Л.Ю.			12	
Мазанова Е.И.	25ПДк-1	22	10	3,26
Савельева О.С.			10	
Пантелеева Е.И.	25ЮР-1	27	12	3,73
Троицына Л.А.			13	

Анализируя таблицу, можно сделать несколько важных выводов:

Количество студентов в группах колеблется от 22 до 28 человек.

Средние баллы колеблются от 2,72 до 3,73 балла. Самый высокий средний балл был достигнут в группе 25ЮР-1 (3,73), где преподавала Пантелеева Е.И. и Троицына Л.А., тогда как самый низкий средний балл зафиксирован в группе 25ТМ1/2 (2,43), где преподавала Троицына Л.А. и Мазанова Е.И.

Таблица 4

Предмет	Преподаватель	Количество участвующих
Иностранный язык	Наука Н.В.	22
Иностранный язык	Савельева О.С.	68
Иностранный язык	Пантелеева Е.И.	36
Иностранный язык	Варламова В.А.	23
Иностранный язык	Троицына Л.А.	59
Иностранный язык	Мазанова Е.И.	80

На основе представленной таблицы можно сделать следующие выводы:

В таблице представлены данные о количестве студентов, участвующих во входном контроле по предмету Иностранный язык под руководством различных преподавателей. Всего участвовало 288 человек. Преподаватели

Мазанова Е.И., Савельева О.С.,и Троицына Л.А. обучали наибольшее количество студентов.

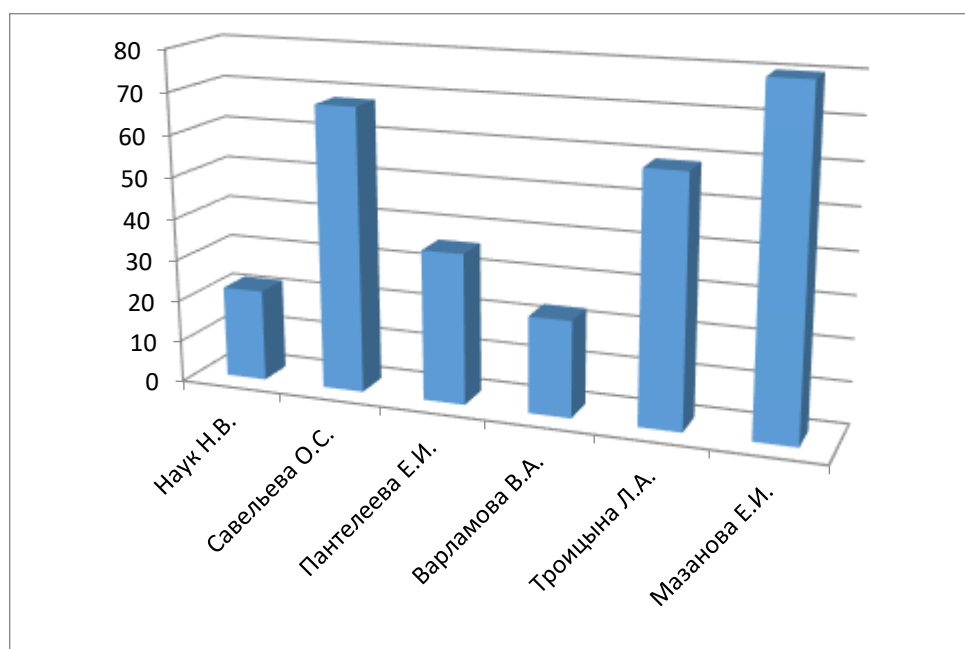


Рисунок 5

На гистограмме представлены данные о входном контроле по Иностранному языку, который проходили студенты различных специальностей. У преподавателя Наук Н.В. участвовало 22 студента, у Савельевой О.С. -68 студентов, у Пантелеевой Е.И. – 36 студентов, Варламовой В.А. – 23 студента, Троицыной Л.А. – 59 студентов и у Мазановой Е.И.- 80 студентов.



Рисунок 6

Количество студентов в группах колеблется от 22 до 28 человек.

Средние баллы колеблются от 2,72 до 3,73 балла. Самый высокий средний балл был достигнут в группе 25ЮР-1 (3,73), где преподавала Пантелеева Е.И. и Троицына Л.А., тогда как самый низкий средний балл зафиксирован в группе 24ТМ1/2 (2,43), где преподавала Троицына Л.А. и Мазанова Е.И.

### 3. Результаты входного контроля учебной цикловой комиссии гуманитарных и социально-экономических дисциплин

Таблица 5

Предмет	Преподаватель	Группа	Дата	Кол-во студентов		Сред. балл
				в группе	участвовало	
Русский язык	Черман О.Ю.	25ИБ-1	09.09	27	23	3,47
Русский язык	Мирошниченко Е.А.	25ТК-1	10.09	25	24	3,1
Русский язык	Терехович Е.Ф.	25АТ-1	18.09	25	23	2,5
Русский язык	Черман О.Ю.	25ТМ-1/1	09.09	26	25	3,12
Русский язык	Боровинец Л.Н.	25ТМ1/2	10.09	26	22	3,3
Русский язык	Зеленова Ю.А.	25МЭГ-1	17.09	25	23	2,6
Русский язык	Зеленова Ю.А.	25МПК-1	19.09	26	25	3,0
Русский язык	Зеленова Ю.А.	25СП-1	19.09	26	20	2,8
Русский язык	Боровинец Л.Н.	25ЭО-1	16.09	25	23	3,0
Русский язык	Мирошниченко Е.А.	25УК-1	10.09	27	23	2,7
Русский язык	Черман О.Ю.	25БУ-1	09.09	27	26	3,42
Русский язык	Терехович Е.Ф.	25ОДЛк1	10.09	25	24	3,3
Русский язык	Боровинец Л.Н.	25ПДк-1	16.09	21	19	2,5
Русский язык	Черман О.Ю.	25ЮР-1	09.09	27	20	3,7
Литература	Черман О.Ю.	25ИБ-1	17.09	27	20	3,3
Литература	Мирошниченко Е.А.	25ТК-1	17.09	25	18	3,5
Литература	Терехович Е.Ф.	25АТ-1	19.09	25	23	3,0
Литература	Черман О.Ю.	25ТМ-П1	17.09	26	24	3,5
Литература	Зеленова Ю.А.	25СП-1	23.09	25	16	3,0
Литература	Зеленова Ю.А.	25МЭГ-1	23.09	25	22	3,0
Литература	Зеленова Ю.А.	25МПК-1	23.09	26	24	2,8
Литература	Мирошниченко Е.А.	25УК-1	17.09	27	27	2,7
Литература	Черман О.Ю.	25БУ-1	17.09	27	25	4,0

Литература	Боровинец Л.Н	25ОДЛк1	19.09	25	18	3,4
Литература	Боровинец Л.Н.	25ПДк-1	19.09	21	14	2,2
Литература	Боровинец ЛН	25ЭО-1	19.09	25	15	3,1
Литература	Боровинец ЛН	25ТМ1/2	17.09	26	22	2,8
Литература	Черман О.Ю.	25ЮР-1	17.09	27	20	3,7
История	Янков А.Г.	25ИБ-1	16.09	27	25	4,28
История	Янков А.Г.	25ЭО-1	16.09	25	23	4,7
История	Янков А.Г.	25МЭГ-1	16.09	25	25	4,0
История	Янков А.Г.	25ТМ-1/1	16.09	26	26	4,5
История	Янков А.Г.	25ТМ2/1	16.09	26	25	4,1
История	Хатанзейский КК	25МПК-1	16.09	26	22	2,9
История	Хатанзейский КК	25ТК-1	17.09	25	24	2,16
История	Хатанзейский КК	25СП-1	18.09	26	24	3,5
История	Здор И.Г.	25АТ-1	10-09	24	21	2,3
История	Здор И.Г.	25УК-1	10.09	27	22	2,0
История	Здор И.Г.	25БУ-1	10.09	27	24	3,16
История	Здор И.Г.	25ОДЛк1	10.09	25	19	2,42
История	Янков А.Г.	25ПДк-1	16.09	21	20	4,1
История	Янков А.Г.	25ЮР-1	16.09	27	27	4,6
Обществознание	Ларькин В.В.	25ИБ-1	23.09	27	23	4,0
Обществознание	Ларькин В.В.	25МПК-1	23.09	26	21	3,3
Обществознание	Здор И.Г.	25МЭГ-1	09.09	25	24	2,7
Обществознание	Хатанзейский К.К.	25ЭО-1	22.09	25	24	3,5
Обществознание	Ларькин В.В.	25АТ-1	19..09	25	22	3,2
Обществознание	Ларькин В.В.	25СП-1	19.09	26	20	3,6
Обществознание	Ларькин В.В.	25ТК-1	22.09	25	18	3,7
Обществознание	Ларькин В.В.	25ТМ1/2	13.09	26	26	3,8
Обществознание	Хатанзейский К.К.	25ТМ1/1	23.09	26	24	3,4
Обществознание	Ларькин В.В.	25УК-1	23.09	26	19	3,8
Обществознание	Ларькин В.В.	25БУ-1	22.09	27	25	3,9
Обществознание	Ларькин В.В.	25ОДЛк1	13.09	24	19	3,4
Обществознание	Здор И.Г.	25ПДк-1	09.09	21	15	2,46
Обществознание	Ларькин В.В.	25ЮР-1	26.09	27	21	4,0
География	Голод Н.В.	25ИБ-1	16.09	27	23	3,4
География	Голод Н.В.	25ЭО-1	16.09	25	23	2,4
География	Голод Н.В.	25МЭГ-1	18.09	25	24	3,2
География	Голод Н.В.	25ТМ1/1	16.09	26	25	3,4

География	Голод Н.В.	25СП-1	16.09	25	19	3,0
География	Голод Н.В.	25ТМ1/2	16.09	26	22	3,3
География	Голод Н.В.	25АТ-1	15.09	25	16	3,4
География	Голод Н.В.	25УК-1	19.09	27	19	3,0
География	Голод Н.В.	25БУ-1	16.09	27	26	3,6
География	Голод Н.В.	25ОДЛк1	16.09	25	20	3,4
География	Голод Н.В.	25ПДк-1	19.09	21	17	3,0
География	Голод Н.В.	25МПК-1	19.09	26	24	3,4
География	Голод Н.В.	25ТК-1	19.09	25	23	3,0
Биология	Ильяш Ок	25ИБ-1	25.09	27	23	3,57
Биология	Ильяш Ок	25ЭО-1	18.09	25	22	3,36
Биология	Ильяш Ок	25ТК-1	28.09	26	21	3,52
Биология	Ильяш Ок.	25МЭГ-1	18.09	25	25	3,48
Биология	Ильяш Ок.	25ТМ-1/1	25.09	26	24	3,48
Биология	Ильяш Ок.	25ТМ1/2	16.09	26	23	3,48
Биология	Ильяш Ок.	25СП-1	18.09	26	22	3,41
Биология	Ильяш Ок	25МПК-1	25.09	26	24	3,33
Биология	Ильяш Ок	25АТ-1	26.09	26	24	3,38
Биология	Ильяш Ок	25УК-1	19.09	26	23	3,57
Биология	Ильяш Ок	25БУ-1	22.09	27	23	3,48
Биология	Ильяш Ок.	25ОДЛк1	19.09	26	21	3,38
Биология	Ильяш Ок.	25ПДк-1	26.09	23	20	3,30
Биология	Ильяш Ок.	25ЮР-1	19.09	27	25	3,30

Анализ представленных данных позволяет сделать ряд ключевых выводов:

Русский язык: средний балл по этому предмету находится в диапазоне от 2,5 до 3,7 баллов. Преподаватель Черман О.Ю. добилась самых высоких результатов в группе 25ЮР-1 (3,7), а Терехович Е.Ф. – наименьших результатов в группе 25АТ-1 (2,5) и Боровинец Л.Н. в группе 25 ПДк-1.

Литература: диапазон средних баллов составляет от 2,2 до 4,0 балла. Преподавателем с самыми высокими результатами стала Черман О.Ю. в группе 25БУ-1 (4,0). Наименьший результат показала Боровинец Л.Н. в группе 25ПДк-1 (2,2).

История: средний балл варьируется от 2,16 (Хатанзейский К.К., группа 25ТК-1) до 4,7балла (Янков А.Г. , группа 25ЭО-1).

Обществознание: здесь диапазон средних оценок – от 2,46 до 4,0 балла. Ларькин В.В., получил высокие оценки практически в группе 25ИБ-1 и 25ЮР-1, в группе 25 ПДк-1 у преподавателя Здор И.Г. низкие результаты 2,46.

География: средний балл находится в пределах от 2,4 до 3,6 балла. Голод Н.В. добилась лучших результатов в группе 25БУ-1, а худшие показатели были в группе 25ЭО-1.

Биология: средний балл колеблется от 3,30 до 3,57 балла. Ильяш Ок.И. достигла наивысшего результата в группе 25ИБ-1 а самые худшие результаты в группах 25 ЮР-1 и 25 ПДк-1.

Преподавателями, показавшими наилучшие результаты своих обучающихся, стали Черман О.Ю. (Русский язык), Терехович Е.Ф. (Литература), Янков А.Г. (История), Ларькин В.В. (Обществознание), Голод Н.В. (География) и Ильяш Ок.И. (Биология).

Таблица 6

УЦК	Предмет	Преподаватель	Количество участвующих
Гуманитарных и социально-экономических дисциплин	Русский язык	Черман О.Ю.	94
	Русский язык	Мирошниченко Е.А.	47
	Русский язык	Терехович Е.Ф.	47
	Русский язык	Зеленова Ю.А.	68
	Русский язык	Боровинец Л.Н.	64
	Литература	Черман О.Ю.	89
	Литература	Мирошниченко Е.А.	45
	Литература	Терехович Е.Ф.	23
	Литература	Зеленова Ю.А.	62
	Литература	Боровинец Л.Н.	69
	История	Здор И.Г.	86
	История	Хатанзейский К.К.	70
	История	Янков А.Г.	74
	Обществознание	Ларькин В.В.	193
	Обществознание	Здор И.Г.	39
	География	Голод Н.В.	234
	География	Ильяш Ольга И.	25
	Биология	Ильяш Ок.И.	320

В таблице представлены данные о входном контроле, предметах, преподавателях и количестве участвующих. Все предметы относятся к общеобразовательным дисциплинам (ОГСЭ).

Наибольшее количество студентов участвовало во входном контроле по «Географии» под руководством Голод Н.В. – 234 человека.

Предметы «Русский язык» и «Литература» ведут несколько преподавателей, причем каждый из них имеет примерно одинаковое количество участвующих.

История принималась тремя разными преподавателями: Здор И.Г., Хатанзейским К.К. и Янковым А.Г. Самое большое количество участвующих у Янкова А.Г. – 86 студентов.



Рисунок 7

Средние баллы варьируются от 2,5 до 3,7 баллов. Наилучшие результаты показали преподаватели Черман О.Ю., работающая с группами 25ЮР-1, 25ИБ-1, и 25БУ-1. Меньше всего баллов получила Терехович Е.Ф., занимающаяся с группой 25АТ-1 и Боровинец Л.Н. в группе 25 ПДк-1.



Рисунок 8

Средние баллы варьируются от 2,2 до 4,0 баллов. Лучшие результаты показала преподаватель Черман О.Ю. в группе 25БУ-1. Худшие баллы получили преподаватель Боровинец Л.Н. в группе 25ПДк-1 и преподаватель Мирошниченко Е.А. в группе 25УК-1.



Рисунок 9

Средние баллы по истории варьируются от 2,0 до 4,7 баллов. Лучшие результаты показал преподаватель Янков А.Г. в группах 25ЭО-1 и 25 ЮР-1. Худшие баллы получил Здор И.Г. в группе 25УК-1.



Рисунок 10

Средние баллы находятся в диапазоне от 2,46 до 3,9 балла. Лучшие результаты показал преподаватель Ларькин В.В. в группах 25ЮР-1, 25БУ-1 и 24ПД-1. Худшие баллы в группах 25МЭГ-1 и 25ПДК-1.



Рисунок 11

Средние баллы находятся в диапазоне от 2,4 до 3,6 балла. Лучшие результаты показала преподаватель Голод Н.В. в группе 25БУ-1. Худшие баллы она получила в группе 25ЭО-1.



Рисунок 12

Средние баллы находятся в диапазоне от 3,3 до 3,57. Лучшие результаты показала преподаватель Ильяш О.И. в группах 25ИБ-1и 25УК-1. Худшие баллы в группах 25ПДк-1 и 25ЮР-1.

#### 4. Результаты входного контроля учебной цикловой комиссии естественнонаучных дисциплин

Таблица 7

Предмет	Препод-ль	Группа	Дата	Кол-во студентов		Средний балл
				в группе	участвовало	
Математика	Никитина Е.В.	25МЭГ-1	18.09.2025	25	25	3,1
Математика	Кузьменко Е.А.	25 ИБ-1	18.09.2025	27	26	3,3
Математика	Рахаева Е.А.	25ТМ1/1	12.09.2025	26	24	4,0
Математика	Рахаева Е.А.	25ТМ1/2	12.09.2025	26	23	3,9
Математика	Рахаева Е.А.	25БУ-1	12.09.2025	27	26	4,0
Математика	Никитина Е.В.	25ТК-1	17.09.2025	24	23	3,7
Математика	Макарова С.Б.	25ЮР-1	17.09.2025	27	26	3,0
Математика	Кузьменко Е.А.	25УК-1	17.09.2025	27	23	2,6
Математика	Кузьменко Е.А.	25ЭО-1	17.09.2025	24	23	3,0
Математика	Дудченко О.Д.	25ОДЛк-1	18.09.2025	26	20	2,8

Математика	Дудченко О.Д.	25ПДк-1	18.09.2025	22	19	2,8
Математика	Шибакина И.П.	25АТ-1	22.09.2025	25	20	2,6
Математика	Шибакина И.П.	25СП-1	22.09.2025	26	22	2,7
Математика	Шибакина И.П.	25МПК-1	19.09.2025	25	24	2,4
Физика	Кораблева Е.И.	25СП-1	23.09.2025	26	21	2,56
Физика	Шибакин В.В.	25ТК-1	26.09.2025	24	21	3,38
Физика	Шибакин В.В.	25ЭО-1	26.09.2025	24	21	3,10
Физика	Кораблева Е.И.	25ТМ1/1	30.09.2025	26	24	3,56
Физика	Кораблева Е.И.	25ИБ-1	24.09.2025	27	21	3,16
Физика	Кораблева Е.И.	25МПК-1	24.09.2025	26	23	2,76
Физика	Шибакин В.В.	25УК-1	26.09.2025	27	18	3,50
Физика	Шибакин В.В.	25АТ-1	26.09.2025	25	16	3,0
Физика	Шибакин В.В.	25БУ-1	25.06.2025	27	27	3,37
Физика	Шибакин В.В.	25ОДЛк-1	25.06.2025	26	20	3,40
Физика	Кораблева Е.И.	25МЭГ-1	30.09.2025	25	19	2,56
Физика	Шибакин В.В.	25ПДк-1	25.09.2025	22	18	3,22
Физика	Кораблева Е.И.	25ТМ1/2	25.09.2025	26	24	3,56
Физика	Шибакин В.В.	25ЮР-1	26.09.2025	27	17	3,18
Химия	Шапкина Ж.А.	25БУ-1	15.09.2025	26	26	3,04
Химия	Шапкина Ж.А.	25ОДЛ-1	16.09.2025	25	21	3,1
Химия	Гайдарова З.Я.	25ПДк-1	15.09.2025	22	19	2,26
Химия	Гайдарова З.Я.	25ТМ-1/2	15.09.2025	26	22	2,41
Химия	Гайдарова З.Я.	25СП-1	15.09.2025	26	19	2,32
Химия	Гайдарова З.Я.	25АТ-1	15.09.2025	25	10	2,2
Химия	Гайдарова З.Я.	25МЭГ-1	16.09.2025	25	23	2,4
Химия	Гайдарова З.Я.	25ТК-1	16.09.2025	24	16	3,3
Химия	Гайдарова З.Я.	25ЮР-1	17.09.2025	27	20	3,2
Химия	Гайдарова З.Я.	25МПК-1	15.09.2025	26	24	2,2
Химия	Гайдарова З.Я.	25ТМ-1/1	17.09.2025	26	24	3,2
Химия	Рогачёв И.А.	25ЭО-1	15.09.2025	25	23	2,3
Химия	Рогачёв И.А.	25УК-1	18.09.2025	26	25	2,2
Химия	Рогачёв И.А.	25ИБ-1	19.09.2025	27	25	2,3

Анализ таблицы позволяет сделать несколько выводов по математике, физике и химии в различных группах и под руководством разных преподавателей.

В целом обучающиеся справились с заданиями по математике. Наиболее успешно выполнили работу студенты групп 25БУ-1 (средний балл 4,0), 25ТМ-1/1 (средний балл 4,0), 25ТМ-1/2 (средний балл 3,9). Наиболее слабые знания наблюдаются в группах 25МПК-1 (средний балл 2,4), 25АТ-1, 25УК-1 (средний балл 2,6). При выполнении работы допустили большое количество ошибок арифметического характера. Слабо ориентируются в рисунках к неравенствам и системам неравенств. Большой процент студентов не приступили к выполнению задания на преобразование алгебраических дробей. Вызвали затруднения и геометрические задачи.

Физика: средний балл варьируется от 2,56 до 3,56 балла. Лучшая успеваемость отмечена в группе 25ТМ1/1 под руководством Кораблевой Е.И. (3,56), а самая низкая – в группе 25СП-1и 25 МЭГ-1 под руководством Кораблевой Е.И. (2,56). У Шибакина В.В. средний балл от 3,10 до 3,50.

Химия: средний балл находится в интервале от 2,2 до 3,3 балла. Максимальный показатель достигнут в группе 25ТК-1 под руководством Гайдаровой З.Я. (3,3), а минимальный – в группах 25УК-1 под руководством Рогачева И.А. и 25МПК-1 под руководством Гайдаровой З.Я. (2,2).

Таблица 8

УЦК	Предмет	Преподаватель	Количество участвующих
Естественнонаучных дисциплин	Математика	Никитина Е.В.	48
	Математика	Кузьменко Е.А.	46
	Математика	Рахеева Е.А.	73
	Математика	Макарова С.Б.	26
	Математика	Дудченко О.Д.	39
	Математика	Шибакина И.П.	66
	Физика	Кораблева Е.И.	109
	Физика	Шибакин В.В.	123
	Химия	Шапкина Ж.А.	51
	Химия	Гайдарова З.Я.	177
	Химия	Рогачев И.А.	73

На основе представленной таблицы можно сделать следующие выводы:

Наибольшее число студентов сдавало входной контроль по математике у преподавателя Рахеевой Е.А., которое составило 73 человека. Наименьшее число участников было у преподавателя Макаровой С.Б., всего 26 студентов.

По физике наибольшее количество студентов было у Шибакина В.В. - 123 человека, а наименьшее у Кораблевой Е.И. - 109 студентов.

Входной контроль по химии собрал наибольшее число обучающихся у Гайдаровой З.Я. - 177 студента. Меньше всего студентов было у Шапкиной Ж.А.- 51 человек.



Рисунок 13

Средние баллы по математике находятся в диапазоне от 2,4 до 4 баллов. Лучшие результаты показали преподаватели Рахасовой Е.А. в группе 25ТМ1/1 и в группе 25БУ-1. Худшие баллы получила преподаватель Шибакина И.П. в группах 25МПК-1 и 25АТ-1.

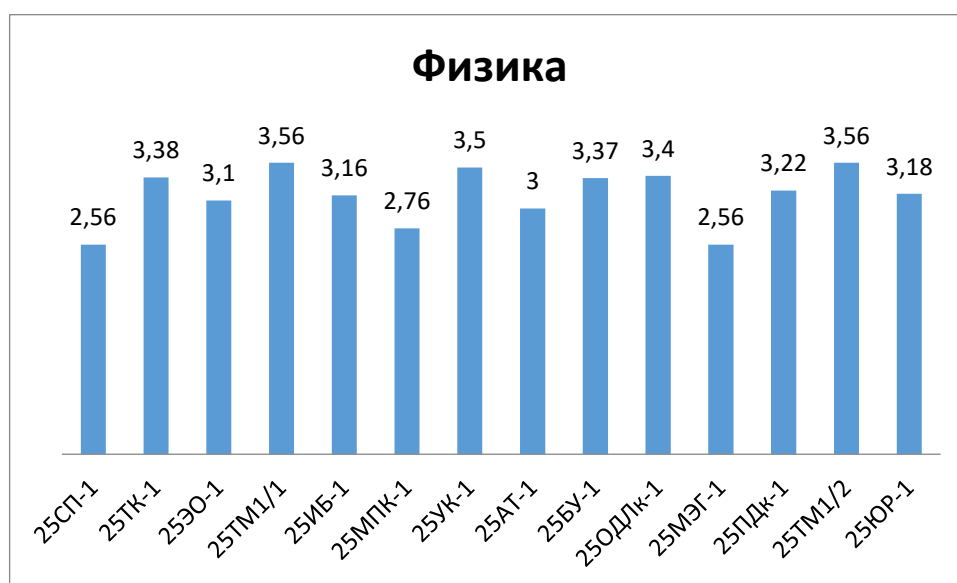


Рисунок 14

Средние баллы по физике находятся в диапазоне от 2,56 до 3,56 балла. Лучшие результаты показала преподаватель Кораблева Е.И. в группах 25ТМ1/1 и 25ТМ-1/2, худшие баллы в группах 25МЭГ-1 и 25СП-1.

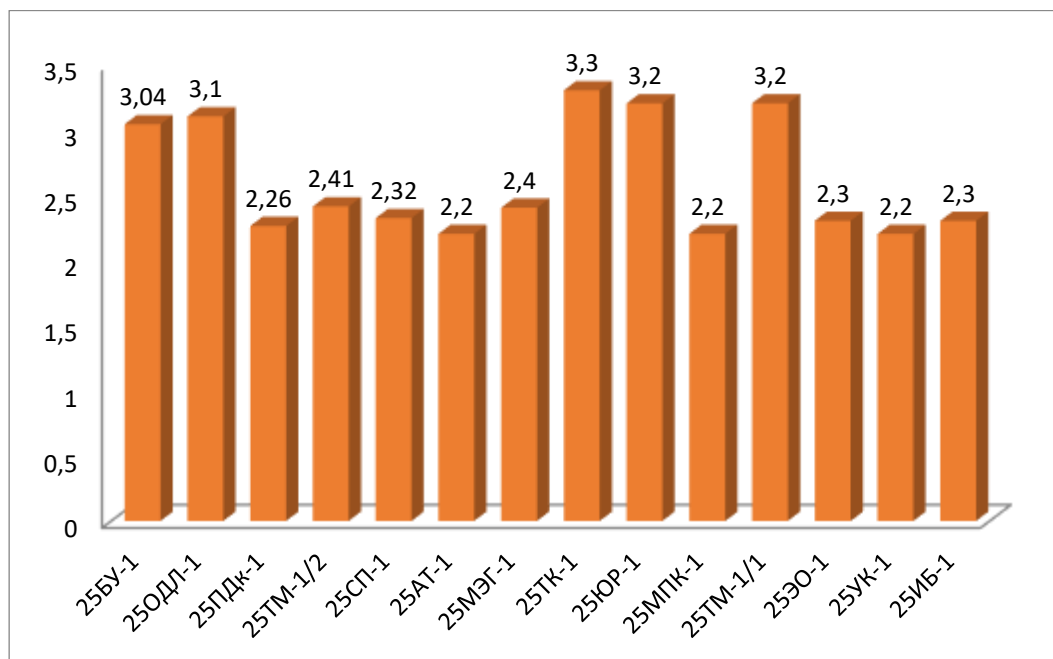


Рисунок 15

Средние баллы находятся в диапазоне от 2,2 до 3,3 балла.

Лучшие результаты показала преподаватель Гайдарова З.Я. в группах 25ТК-1 и 25ЮР-1.

Худшие баллы получил преподаватель Рогачев И.А. в группе 25УК-1.

## 5. Результаты входного контроля учебной цикловой комиссии информационных технологий

Таблица 9

Предмет	Преподаватель	Группа	Дата	Кол-во студентов		Средний балл
				в группе	участвовало	
Информатика	Улыбина Е.Л.	25МЭГ-1	21.09.25	25	20	4,0
Информатика	Николаева Е.А.	25ЭО-1	17.09.25	25	20	3,0
Информатика	Николаева Е.А.	25ТК-1	18.09.25	24	19	3,0
Информатика	Николаева Е.А.	25МПК-1	18.09.25	26	15	4,91
Информатика	Астреин Р.А.	25СП-1	18.09.25	26	25	3,64
Информатика	Астреин Р.А.	25 ИБ-1	22.09.25	28	27	4,2
Информатика	Астреин Р.А.	25 ТМ 1/1	23.09.25	26	26	3,8
Информатика	Астреин Р.А.	25ТМ 1/2	23.09.25	26	26	4,1
Информатика	Быкова Н.Н.	25ОДЛк-1	24.09.25	26	20	2,80
Информатика	Быкова Н.Н.	25БУ-1	25.09.25	27	24	3,09
Информатика	Багаева Е.В.	25 АТ-1	23.10.25	25	21	3,9
Информатика	Багаева Е.В.	25 ПДк-1	24.10.25	23	18	3,7
Информатика	Ильина Л.В.	25 ЮР-1	30.09.25	27	27	3,7
Информатика	Ильина Л.В.	25УК-1	26.09.25	26	25	3,52

Анализ таблицы позволяет сделать несколько значимых выводов:

Средние баллы по информатике варьируются от 2,80 до 4,91 балла. Наиболее высокие средние баллы были получены в группе у преподавателя Николаевой Е.А. 25МПК-1 (4,91) и 25ИБ-1 (4,2) у Астреина Р.А. Самый низкий средний балл отмечен у Быковой Н.Н. в группе 25ОДлк-1 (2,80).

Таблица 10

УЦК	Предмет	Преподаватель	Количество участвующих
Информационных технологий	Информатика	Улыбина Е.Л.	20
	Информатика	Ильина Л.В.	52
	Информатика	Астреин Р.А.	104
	Информатика	Николаева Е.А.	54
	Информатика	Быкова Н.Н.	44
	Информатика	Багаева Е.В.	39

На основе представленной таблицы можно сделать следующие выводы:

Наибольшее число студентов сдавало входной контроль по информатике у преподавателя Астреина Р.А. –104 человека. Наименьшее число участников было у преподавателя Улыбиной Е.Л, всего 20 студентов.



Рисунок 16