



Правительство Санкт-Петербурга
Комитет по науке и высшей школе
Санкт-Петербургское государственное бюджетное
профессиональное образовательное учреждение
«Академия промышленных технологий»

СОГЛАСОВАНО
Заместитель директора по учебно-методической
работе
Т.В. Поликарпова
Поликарпова Т.В./
« 20 » 10 2023 г.

СОГЛАСОВАНО
Директор СПб ГБПОУ «АПТ»
Младура
« 20 » 10 2023 г.



**ОТЧЕТ О РЕЗУЛЬТАТАХ ПРОВЕДЕНИЯ ОТДЕЛЬНЫХ
МЕРОПРИЯТИЙ В РАМКАХ ВНУТРЕННЕЙ СИСТЕМЫ ОЦЕНКИ
КАЧЕСТВА ОБРАЗОВАНИЯ**

Санкт-Петербург
2023 г.

Оглавление

1 Анализ результатов опроса работодателей	3
2 Анализ результатов опроса педагогических работников	7
3 Анализ результатов опроса обучающихся	22
3.1 Анализ результатов общего опроса обучающихся.....	22
3.2 Анализ результатов опроса обучающихся по специальности 09.02.03 – Программирование в компьютерных системах	31
3.3 Анализ результатов опроса обучающихся по специальности 13.02.11 – Техническая эксплуатация и обслуживание электрического и электромеханического оборудования	37
3.4 Анализ результатов опроса обучающихся по специальности 15.02.08 / 15.02.16 – Технология машиностроения.....	43
3.5 Анализ результатов опроса обучающихся по специальности 22.02.06 – Сварочное производство	48
3.6 Анализ результатов опроса обучающихся по специальности 23.02.02 – Автомобиле- и тракторостроение.....	54
3.7 Анализ результатов опроса обучающихся по специальности 40.02.02 – Правоохранительная деятельность.....	60
Заключительные положения и выводы	66

1 Анализ результатов опроса работодателей

В опросе приняли участие представители следующих организаций и учреждений: Филиал «АЭМ-Спецсталь» АО «АЭМ-технологии», ООО «СМТТ. Высоковольтные решения», ООО «НИИЭФА-ЭНЕРГО», ООО «Лента», СО ОМВД России по Колпинскому району г. Санкт-Петербурга, ООО «Техническая группа Интеграл Сервис».

100% респондентов дали положительный ответ на вопрос «Намерены ли Вы в настоящее время и (или) в будущем принимать на работу выпускников СПб ГБПОУ «АПТ»?».

85,7% респондентов в ответ на вопрос «Желаете ли Вы развивать деловые связи и сотрудничество с СПб ГБПОУ «АПТ»?» выбрали ответ «Да, безусловно», остальные выбрали «Да, ограниченно». Отрицательный вариант ответа на названный вопрос остался без внимания отвечающих. По формам взаимодействия и партнерства респонденты выбрали варианты, представленные на рисунке (см. рис. 1.1), формулировка вопроса опросника - Если Вы желаете развивать деловые связи и сотрудничество с СПб ГБПОУ «АПТ», то в каких формах (возможен выбор нескольких вариантов ответов)?

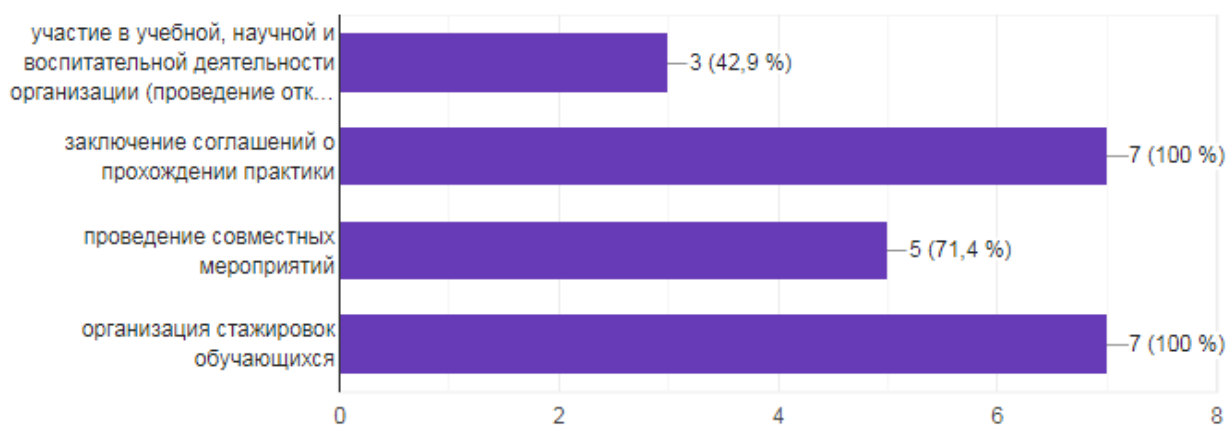


Рисунок 1.1 – Ответы на вопрос «Если Вы желаете развивать деловые связи и сотрудничество с СПб ГБПОУ «АПТ», то в каких формах (возможен выбор нескольких вариантов ответов)?» опроса организаций - работодателей

Анализ результатов опроса позволяет установить, что в организациях, принявших участие в опросе осуществляют трудовую деятельность выпускники СПбГБПОУ «АПТ», получившие среднее профессиональное образование по следующим специальностям: 09.02.03 – Программирование в компьютерных системах; 13.02.11 - Техническая эксплуатация и обслуживание электрического и электромеханического оборудования (по

отраслям); 15.02.08 /15.02.16 – Технология машиностроения; 22.02.04 – Металловедение и термическая обработка металлов; 38.02.01 – Экономика и бухгалтерский учет (по отраслям); 40.02.02 – Правоохранительная деятельность.

В ответ на вопрос «Участвуют ли представители Вашей организации (предприятия) в деятельности государственных экзаменационных комиссий СПб ГБПОУ «АПТ»?» 85,7% респондентов дали отрицательный ответ, 14,3% - положительный. Однако 100% участников опроса дали положительный ответ на вопрос «Участвует ли Ваша организация (предприятие) в организации практической подготовки обучающихся СПб ГБПОУ «АПТ»?».

Вопрос «Насколько компетенции обучающихся (выпускников), сформированные при освоении образовательной программы, соответствуют профессиональным стандартам (при наличии)?» предполагал следующие варианты ответов: полностью соответствуют, в основном соответствуют, частично соответствуют, полностью не соответствуют, затрудняюсь ответить. 57,1% опрошенных выбрали вариант «Полностью соответствуют», 42,9% - «в основном соответствуют», иные варианты ответов остались без внимания.

В ответ на вопрос «Насколько Вы удовлетворены уровнем теоретической подготовки обучающихся (выпускников) СПб ГБПОУ «АПТ»? » предполагал варианты ответов аналогичные предыдущему вопросу. 57,1% опрошенных выбрали вариант «Полностью соответствуют», 42,9% - «в основном соответствуют», иные варианты ответов остались без внимания.

Отвечая на вопрос «Какое количество выпускников СПб ГБПОУ «АПТ» принято Вами на работу за последний год?», 71,4% респондентов выбрали вариант ответа «от 1 до 5», остальные участники опроса ответили «ни одного».

Результаты ответов на вопрос «Какие профессиональные качества обучающихся (выпускников) СПб ГБПОУ «АПТ» Вас интересуют больше всего (возможен выбор нескольких вариантов ответов)» представлены иллюстративно (см. рис. 1.2).

Результаты опроса позволяют установить незаинтересованность работодателей во владении выпускниками знания иностранных языков. Наибольший интерес по мнению работодателей представляют такие

качества, как умение проявлять инициативу (вариант выбрали все участники опроса), социальные навыки, среди которых: деловое общение, работа в коллективе (отмечают 85,7% работодателей).

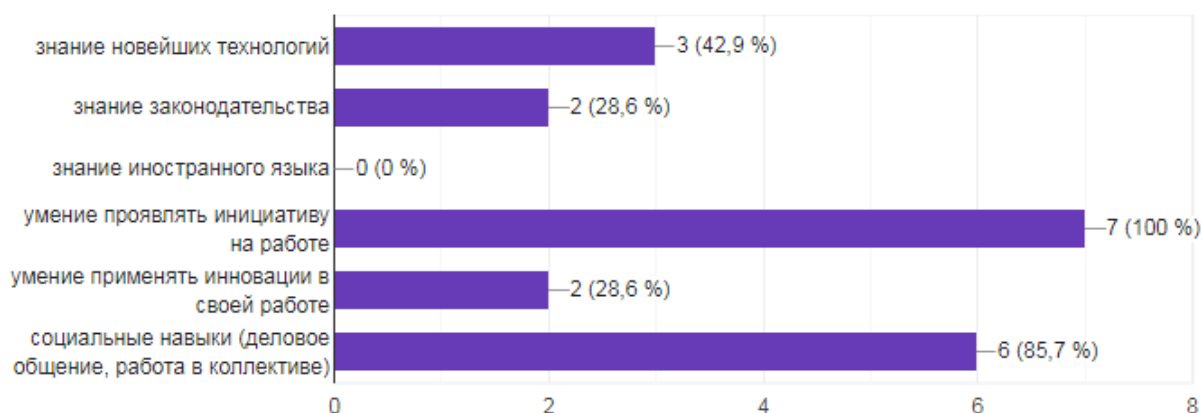


Рисунок 1.2 – Ответы на вопрос «Какие профессиональные качества обучающихся (выпускников) СПб ГБПОУ «АПТ» Вас интересуют больше всего» опроса организаций - работодателей

На рисунке (см. рис. 1.3) представлены результаты ответов организаций-работодателей на вопрос «Какие изменения в образовательной программе необходимы, на Ваш взгляд, для повышения качества подготовки обучающихся (выпускников) СПб ГБПОУ «АПТ» (возможен выбор нескольких вариантов ответов)».

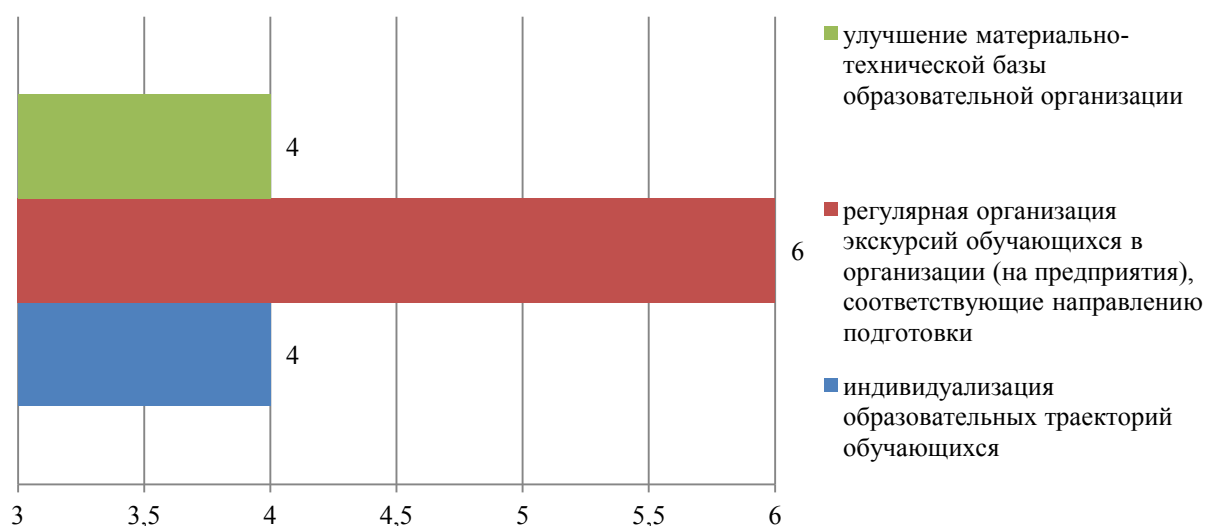


Рисунок 1.3 – Ответы на вопрос «Какие изменения в образовательной программе необходимы, на Ваш взгляд, для повышения качества подготовки обучающихся (выпускников) СПб ГБПОУ «АПТ»» опроса организаций - работодателей

Варианты ответов «Повышение профессионального уровня преподавательского состава» и «Регулярное проведение курсов повышения квалификации преподавательского состава» остались без внимания респондентов. Работодатели отмечают необходимость развития материально-технической базы образовательной организации, индивидуализации образовательных траекторий; для организации-работодателей в целях повышения качества подготовки выпускников особый интерес представляет организация экскурсий обучающихся в организации (на предприятия), соответствующие направлению подготовки.

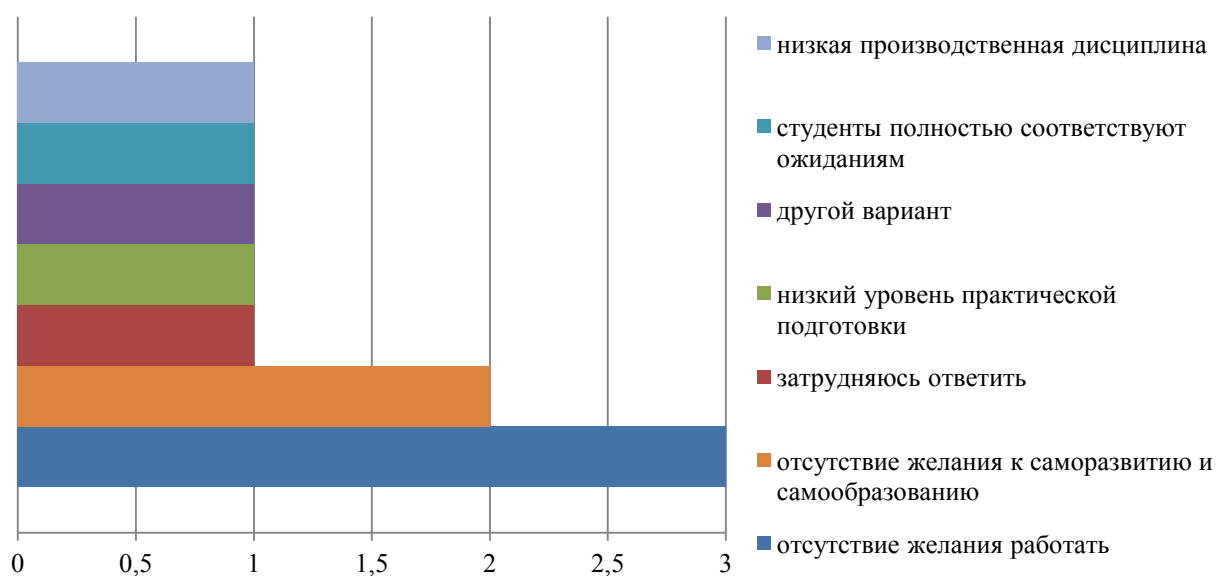


Рисунок 1.4 – Ответы на вопрос «Укажите основные недостатки в подготовке обучающихся (выпускников) СПб ГБПОУ «АПТ» (возможен выбор нескольких вариантов ответов)» опроса организаций - работодателей

Возможные варианты ответов на вопрос «Укажите основные недостатки в подготовке обучающихся (выпускников) СПб ГБПОУ «АПТ» («несоответствие профессиональному стандарту», «низкий уровень теоретической подготовки», «низкий уровень общей профессиональной подготовки») не были выбраны респондентами. К наиболее существенным недостаткам подготовки выпускников работодатели относят: отсутствие желания работать, желания саморазвития и самообразования. Также респонденты выделили следующие проблемы: низкая производственная дисциплина, низкий уровень практической подготовки.

Основные достоинства подготовки специалистов среднего звена на базе СПбГБПОУ «Академия промышленных технологий» с точки зрения работодателей представлены на рисунке (см. рис. 1.5).

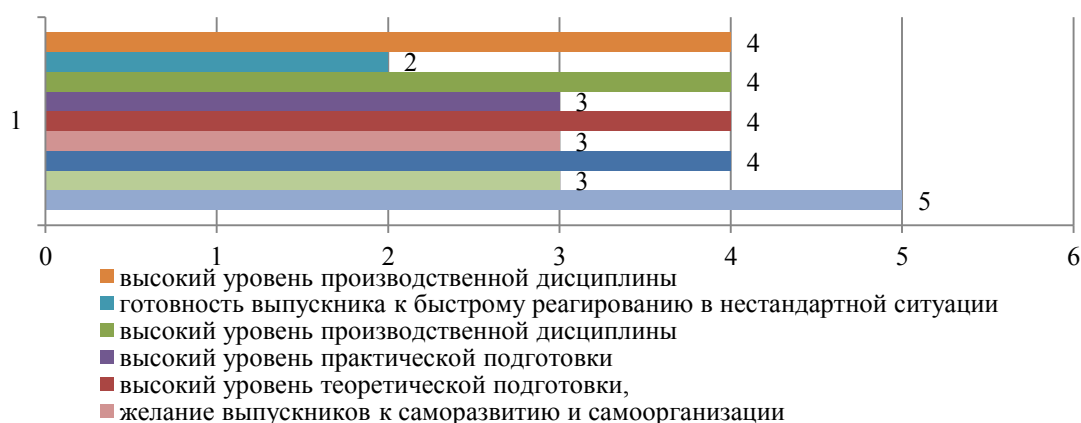


Рисунок 1.5 – Ответы на вопрос «Укажите основные достоинства подготовки выпускников СПб ГБПОУ «АПТ» (возможен выбор нескольких вариантов ответов)» опроса организаций – работодателей

Результаты опроса работодателей позволяют определить ряд проблем подготовки специалистов среднего звена в СПбГБПОУ «Академия промышленных технологий», основные из которых: недостаточное соответствие компетенций выпускников современным требованиям рынка труда, недостаточная мотивация выпускников саморазвитию, самореализации.

2 Анализ результатов опроса педагогических работников

В опросе приняли участие 53 педагогических работника СПбГБПОУ «АПТ» (свыше 70% численности штатных преподавателей), из которых 34 женщины, 19 мужчин. Возрастная структура респондентов представлена на рисунке (см. рис. 2.1).

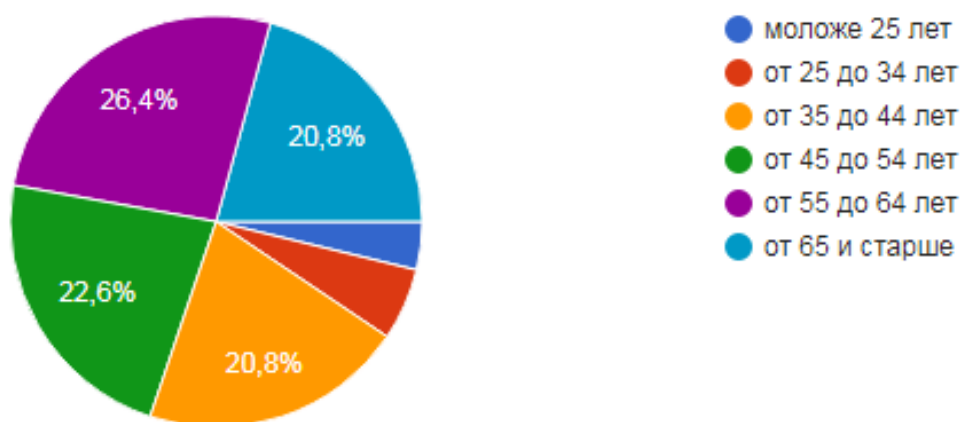


Рисунок 2.1 – Возрастная структура респондентов – педагогических работников СПбГБПОУ «АПТ»

Педагогические работники СПбГБПОУ «Академия промышленных технологий», принявшие участие в опросе, относятся к возрастным категориям «35+». Общий трудовой стаж большинства респондентов составляет от 26 до 30 лет (см. рис. 2.2).

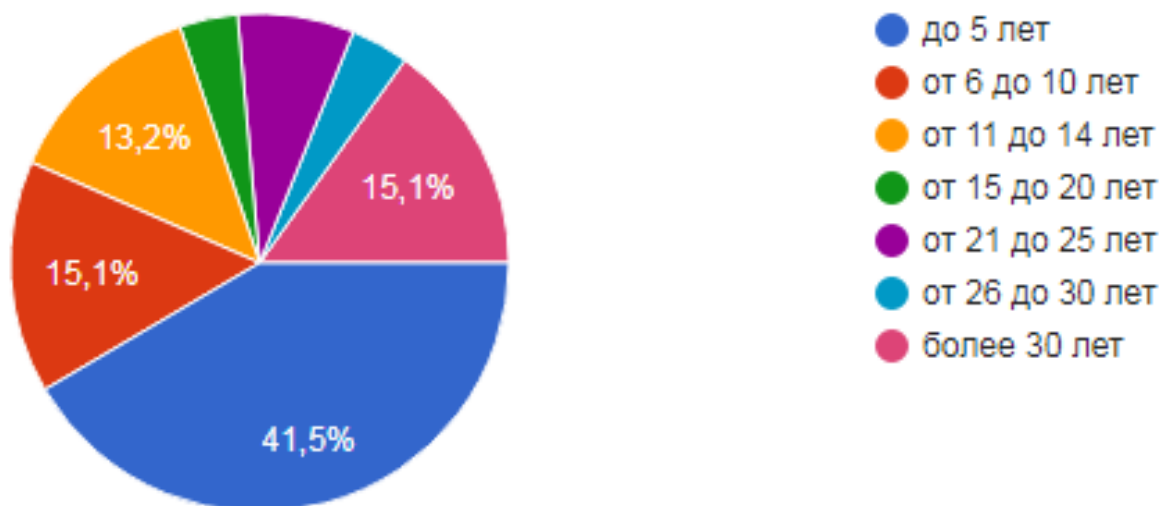


Рисунок 2.2 – Стаж работы респондентов в СПбГБПОУ «АПТ»

Большинство участников опроса имеют педагогический стаж свыше 30 лет (см. рис. 2.3).

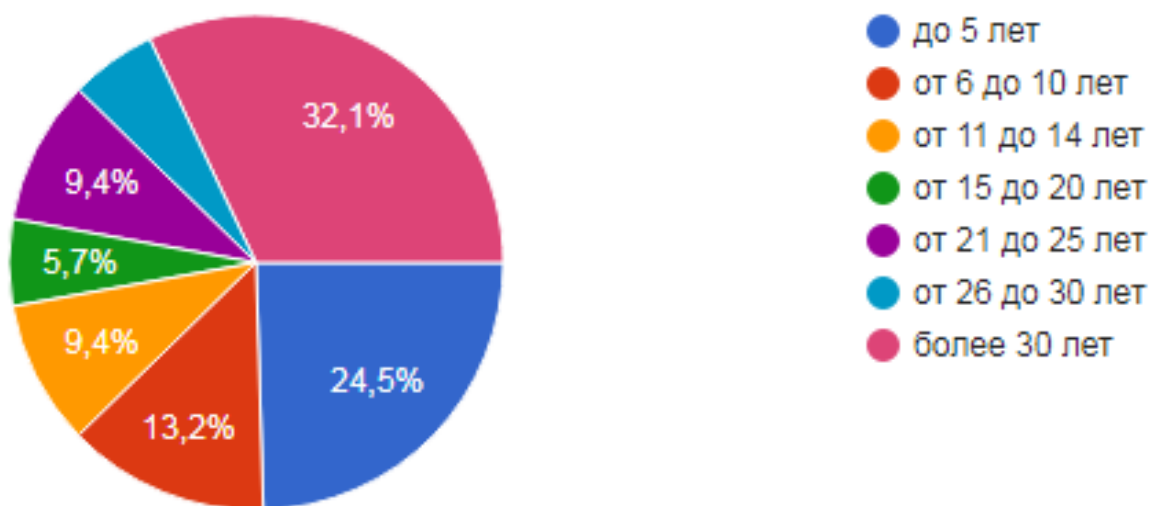


Рисунок 2.3 – Педагогический стаж респондентов – педагогических работников СПбГБПОУ «АПТ»

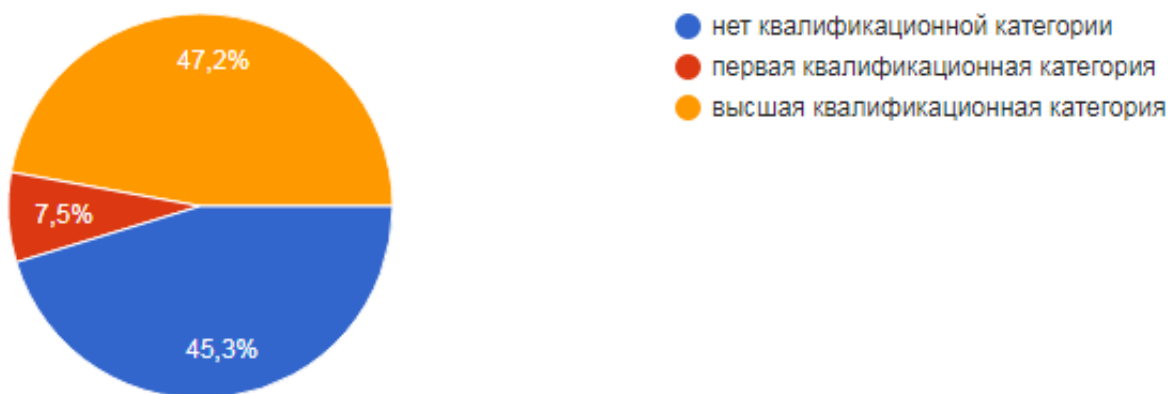


Рисунок 2.4 – Квалификационная характеристика респондентов: наличие / отсутствие квалификационной категории

По данным рисунков (см. рис. 2.4, 2.5) следует заключить, что значительная доля участников опроса имеет высшую квалификационную категорию (47,2%), 45,3% респондентов не имеет квалификационной категории. При этом среди респондентов присутствует доктор наук, 15,1% участников опроса имеет ученую степень кандидата наук.

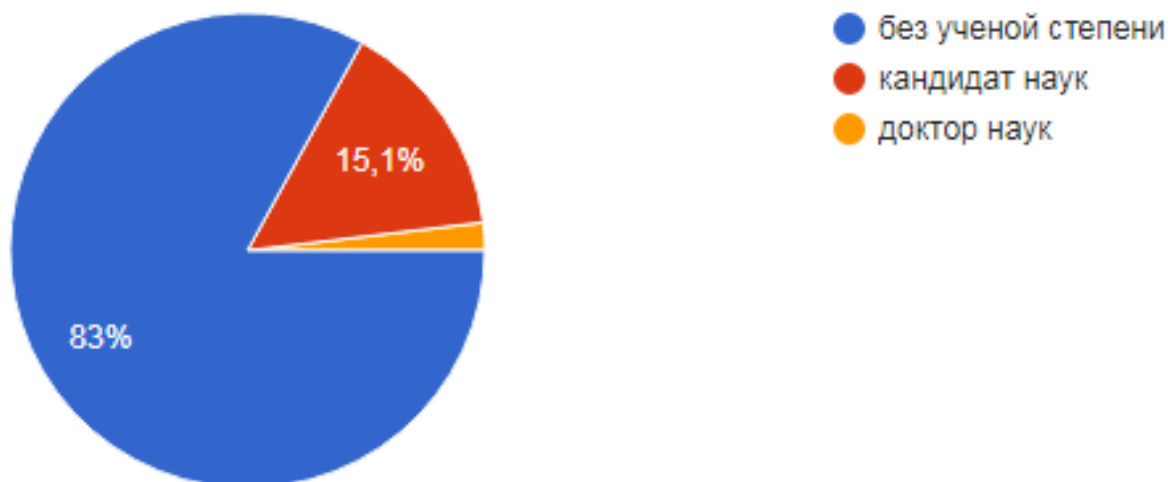


Рисунок 2.5 – Квалификационная характеристика респондентов: наличие / отсутствие ученой степени

Участники опроса осуществляют повышение квалификации (см. рис. 2.6), большинство респондентов проходят курсы повышения квалификации несколько раз в год (34%), 32,1% - раз в год, 7,5% не осуществляли повышение квалификации за последние 5 лет.



Рисунок 2.6 – Периодичность прохождения респондентами курсов повышения квалификации

Наиболее предпочтительной формой повышения квалификации являются программы дистанционного обучения, наименее предпочтительной – стажировка в производственных подразделениях (см. рис. 2.7).



Рисунок 2.7 – Ответы на вопрос «Какую форму повышения квалификации Вы считаете наиболее приемлемой для себя в настоящее время?» опроса педагогических работников СПб ГБПОУ «АПТ»

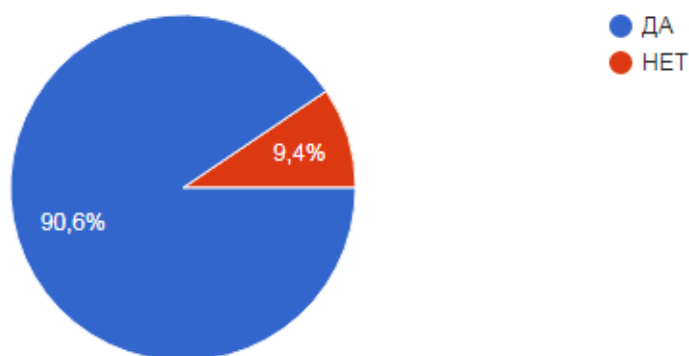


Рисунок 2.8 – Квалификационная характеристика респондентов: Ответы на вопрос «Имеете ли Вы опыт практической работы по профилю преподаваемых дисциплин (производственного обучения)?» опроса педагогических работников СПб ГБПОУ «АПТ»

Большинство участников опроса (90,6% опрошенных) имеет практический опыт работ по профилю преподаваемых дисциплин (см. рис. 2.8).

83% респондентов отмечают, что Академия предоставляет возможность прохождения курсов повышения квалификации (см. рис. 2.9), остальные – не проинформированы по данному вопросу.

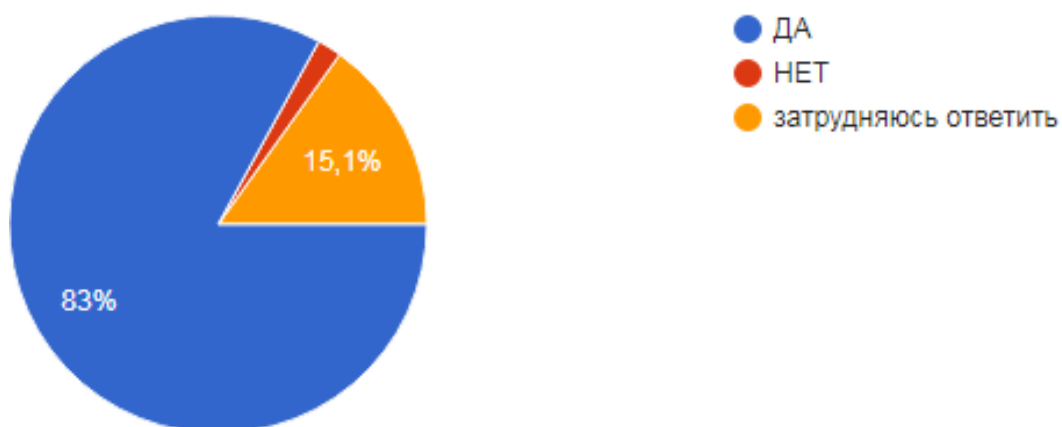


Рисунок 2.9 – Ответы на вопрос «Предоставляет ли Вам Академия возможность пройти курсы повышения квалификации, обучающие семинары, стажировки?» опроса педагогических работников СПб ГБПОУ «АПТ»

94,3% педагогических работников – участников опроса удовлетворены организацией труда в Академии (см. рис. 2.11).

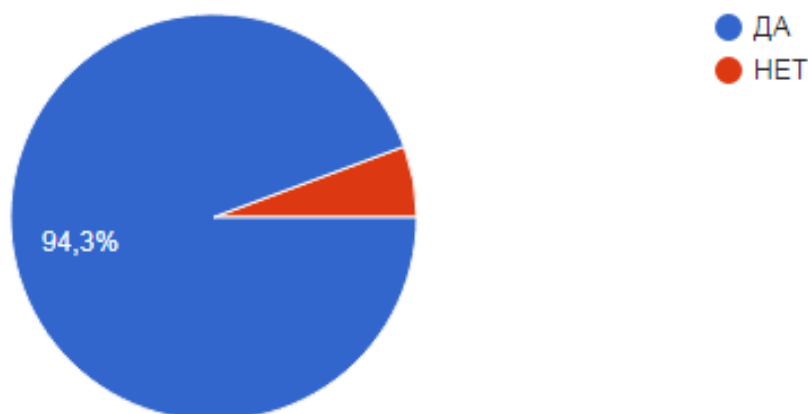


Рисунок 2.10 – Ответы на вопрос «Удовлетворены ли Вы условиями организации труда в Академии» опроса педагогических работников СПб ГБПОУ «АПТ»

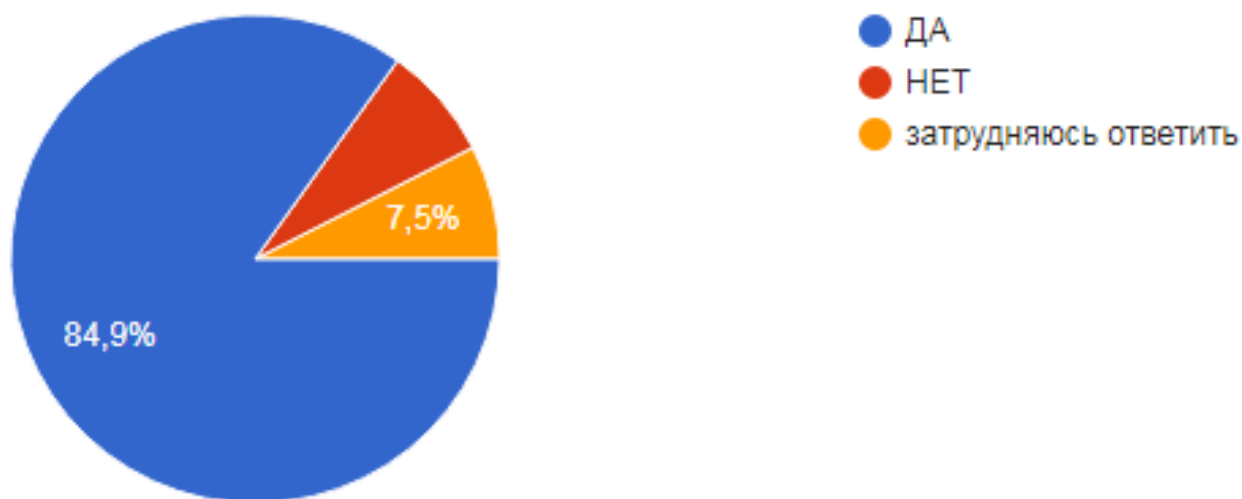


Рисунок 2.11 – Ответы на вопрос «Всегда ли Вам доступна вся необходимая информация, касающаяся учебного процесса?» опроса педагогических работников СПб ГБПОУ «АПТ»

По вопросам информационного обеспечения учебного процесса и внеучебных мероприятий о недостаточной доступности необходимой информации высказались 7,6% и 3,4% участников опроса (см. рис. 2.11, рис. 2.12). Большинство респондентов не отмечают наличие проблемы дефицита информационного обеспечения учебных и внеучебных мероприятий.

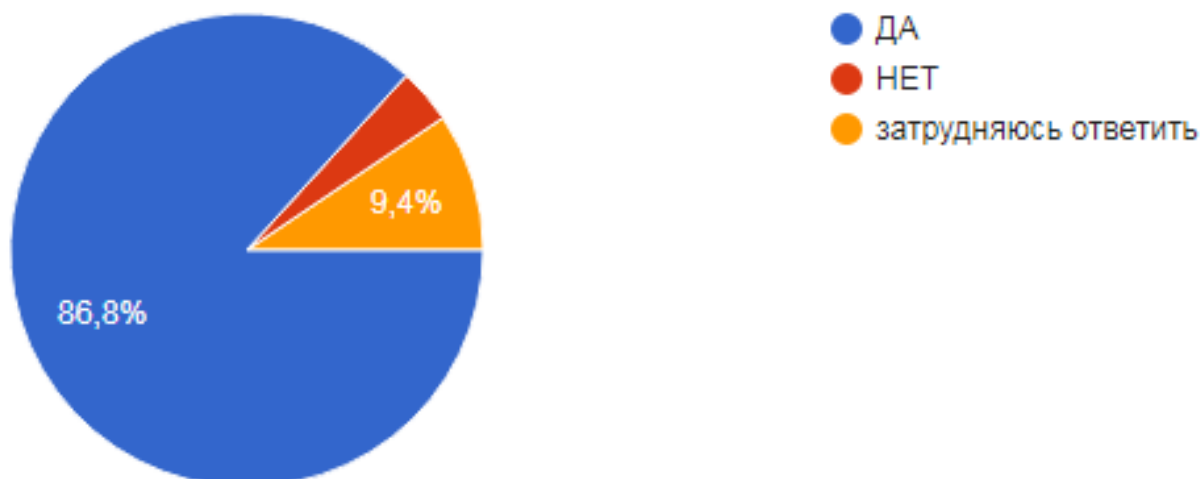


Рисунок 2.12 – Ответы на вопрос «Всегда ли Вам доступна вся необходимая информация, касающаяся внеучебных мероприятий?» опроса педагогических работников СПб ГБПОУ «АПТ»

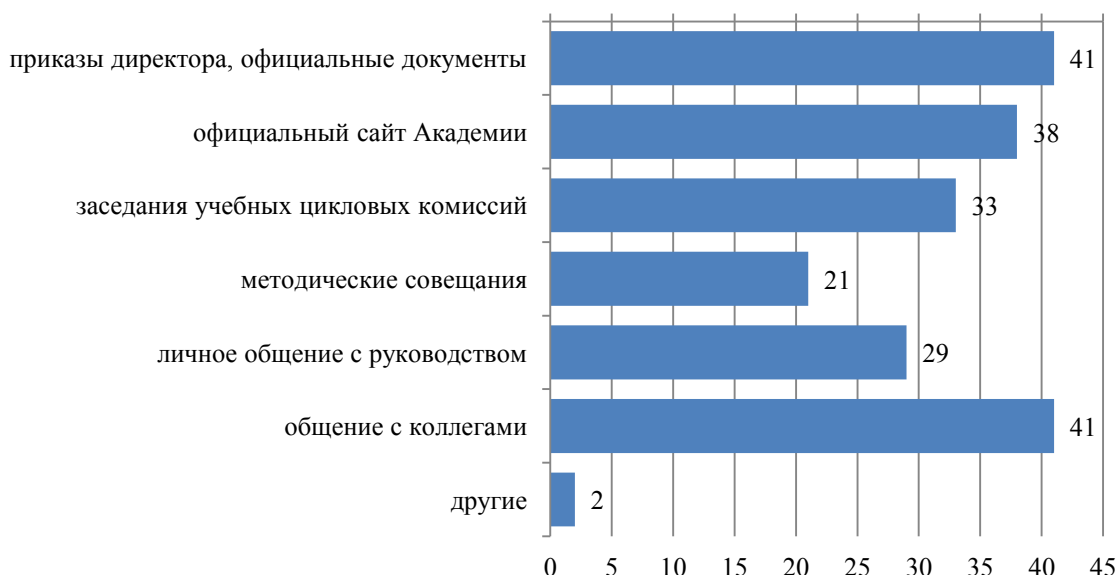


Рисунок 2.13 – Ответы на вопрос «Отметьте важные для Вас источники информации о жизни в Академии (возможно несколько вариантов ответа)» опроса педагогических работников СПб ГБПОУ «АПТ»

К основным источникам информации о жизни Академии, отмеченных педагогическими работниками, следует отнести: приказы директора, официальные документы, общение с коллегами (см. рис. 2.13).

Менее 2% респондентов не удовлетворены доступностью информации о мероприятиях, планируемых в Академии (см. рис. 2.14). Треть респондентов – частично удовлетворены, большинство (64,2%) – полностью удовлетворены доступностью информации о планируемых мероприятиях.

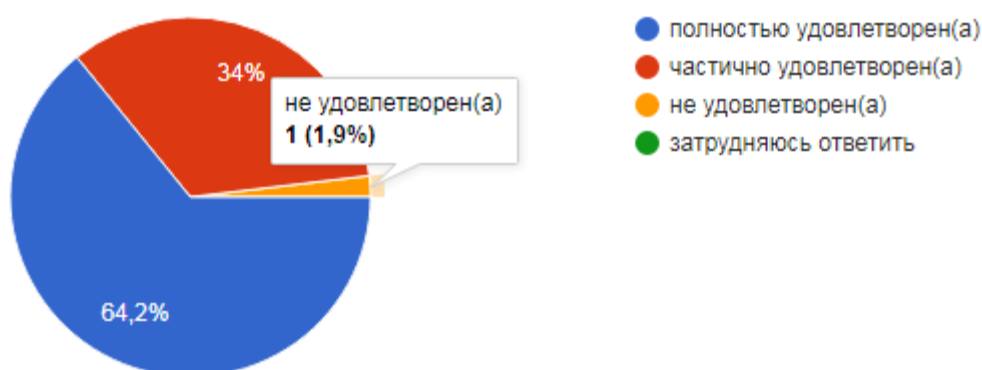


Рисунок 2.14 – Ответы на вопрос «Удовлетворены ли Вы доступностью информации о планируемых мероприятиях в Академии?» опроса педагогических работников СПб ГБПОУ «АПТ»

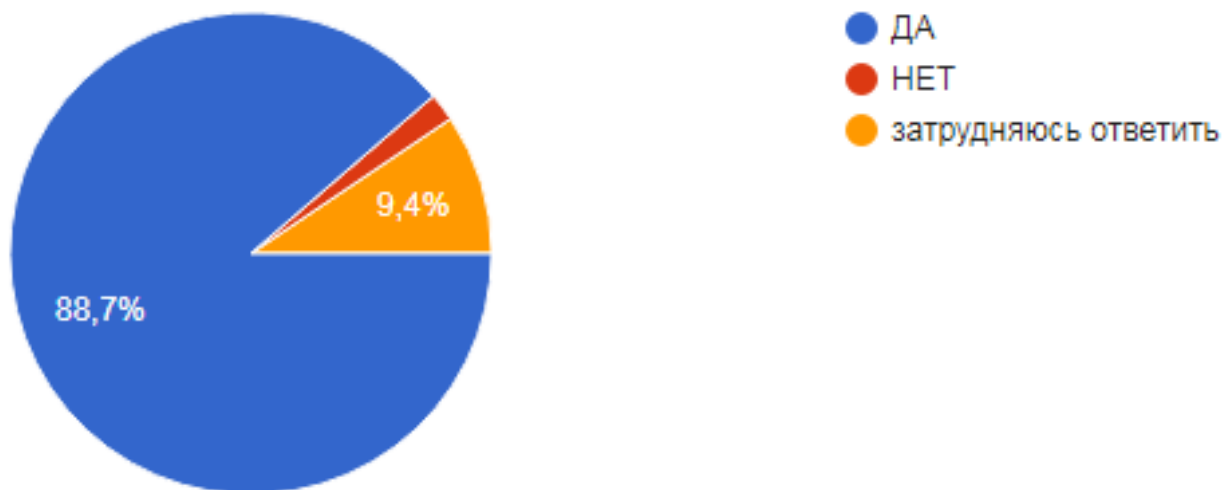


Рисунок 2.15 – Ответы на вопрос «Удовлетворены ли Вы взаимодействием с руководством академии?» опроса педагогических работников СПб ГБПОУ «АПТ»

Данные, представленные на рисунках (см. рис. 2.15, рис. 2.16), свидетельствуют о том, что 88,7% респондентов удовлетворены взаимодействием с руководством Академии, считают, что в Академии создана благоприятная для работы атмосфера.

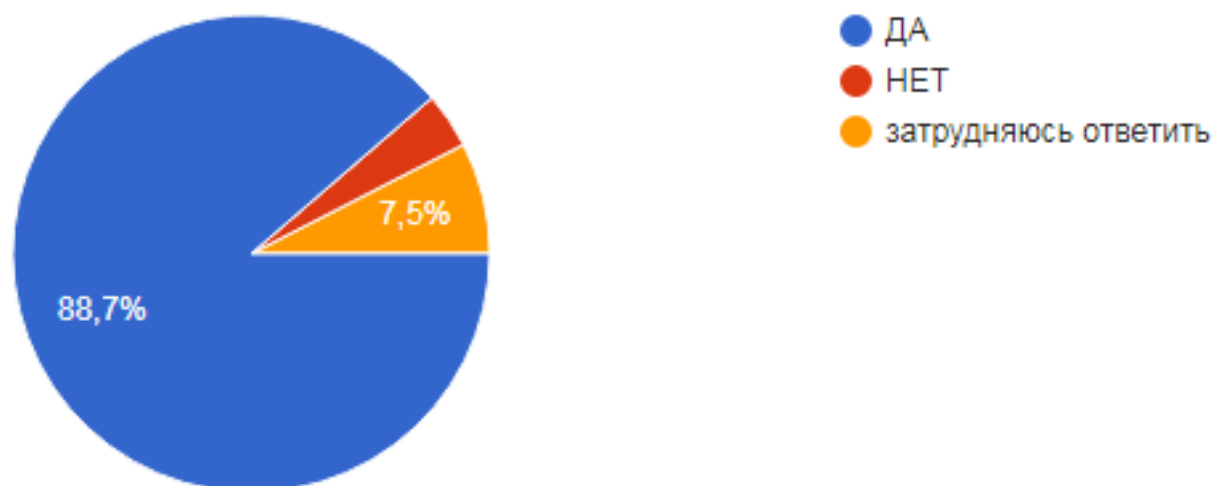


Рисунок 2.16 – Ответы на вопрос «Создана ли в Академии атмосфера, благоприятная для работы?» опроса педагогических работников СПб ГБПОУ «АПТ»

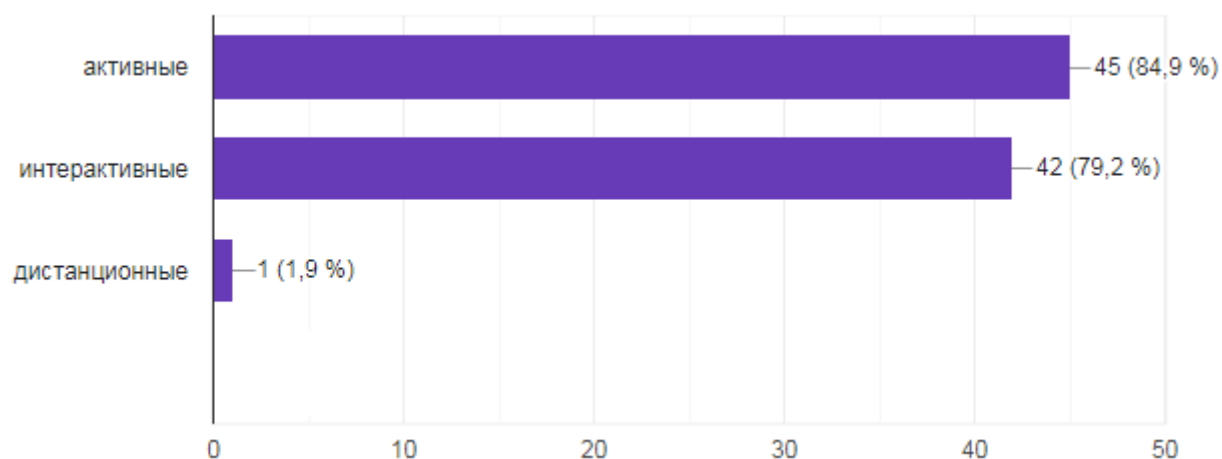


Рисунок 2.17 – Ответы на вопрос «Какие технологии при проведении занятий Вы преимущественно используете?» опроса педагогических работников СПб ГБПОУ «АПТ» (возможно несколько вариантов ответа)

Большинство участников опроса применяют в педагогической деятельности активные и интерактивные технологии. Наименее востребованы дистанционные технологии (1,9%) – см. рис. 2.17. Треть респондентов (30,2%) отмечают частое использование электронной библиотечной системы, 66% участников опроса отмечают, что редко используют названную информационную систему (см. рис. 2.18). Остальные (3,8%) библиотечную систему не используют в педагогической деятельности.

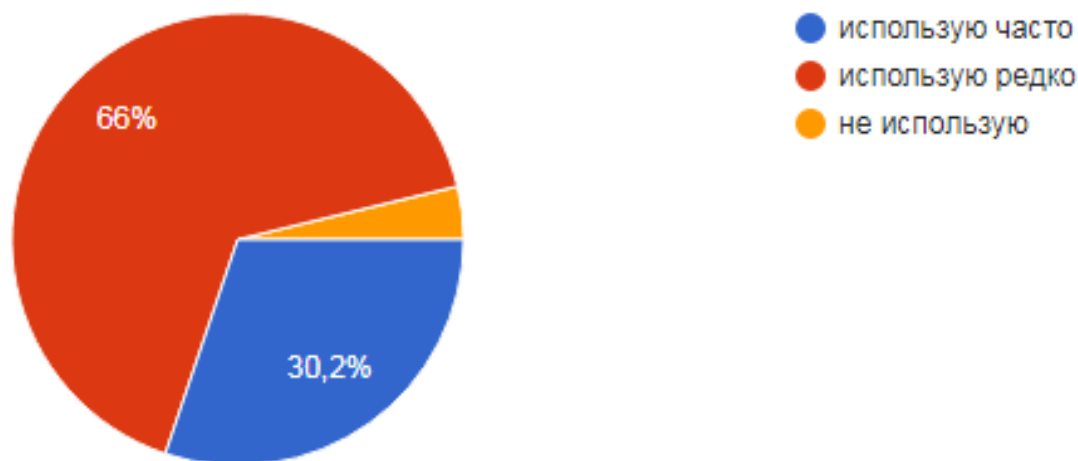


Рисунок 2.18 – Ответы на вопрос «Как часто в своей работе Вы используете электронную библиотечную систему?» опроса педагогических работников СПб ГБПОУ «АПТ»

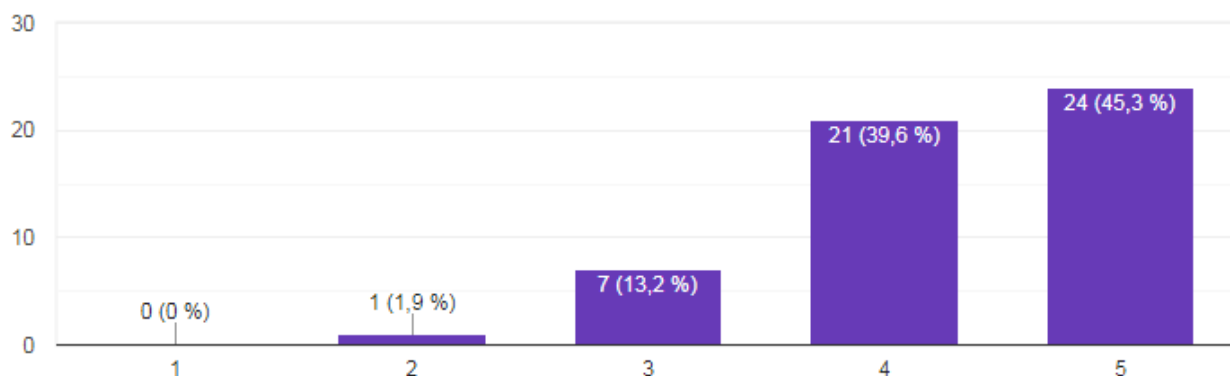


Рисунок 2.19 – Ответы на вопрос «Оцените качество информационного обеспечения в Академии (по пятибалльной шкале)» опроса педагогических работников СПб ГБПОУ «АПТ»

Участники опроса дали высокую оценку качества информационного обеспечения в Академии: 39,6 и 45,3% респондентов оценили информационное обеспечение хорошо и отлично, соответственно. 13,2% оценивают качество информационного обеспечения удовлетворительным, 1,9% - менее, чем удовлетворительным (см. рис. 2.19).

45,3% респондентов удовлетворены участием в принятии управленческих решений, 26,4% - частично удовлетворены, 9,4% - не удовлетворены (см. рис. 2.20).

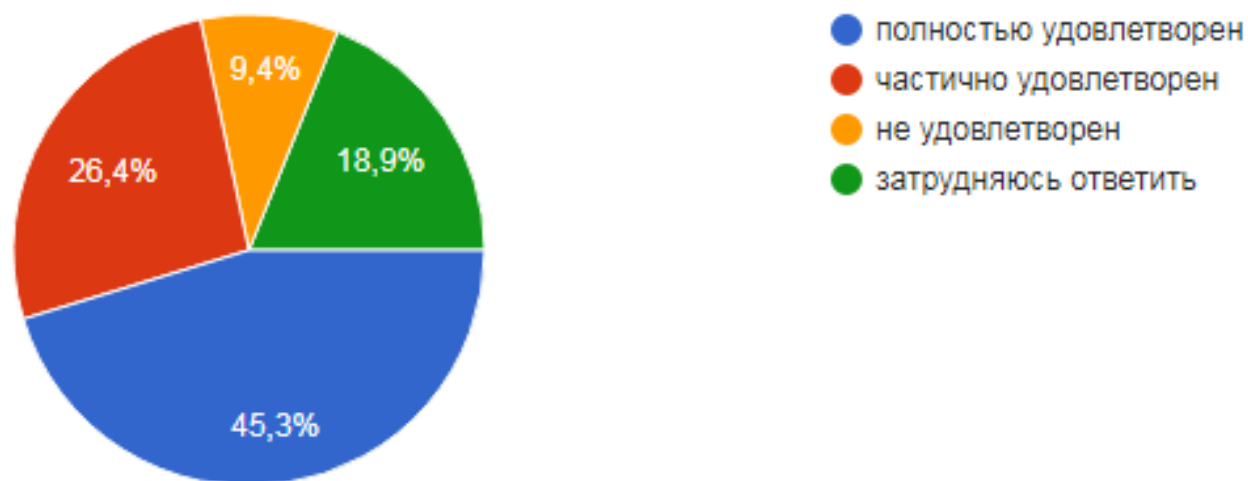


Рисунок 2.20 – Ответы на вопрос «Оцените, насколько вы удовлетворены участием в принятии управленческих решений» опроса педагогических работников СПб ГБПОУ «АПТ»

Значительная доля участников опроса (45,3%) полностью удовлетворены участием в принятии управленческих решений, частично

удовлетворены – 26,4%, не удовлетворены – 9,4%, остальные – затруднились ответить.

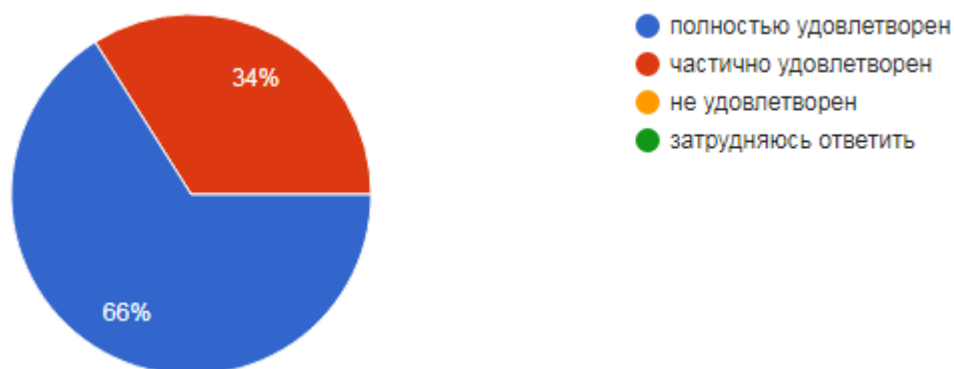


Рисунок 2.21 – Ответы на вопрос «Оцените, насколько вы удовлетворены взаимодействием с обучающимися» опроса педагогических работников СПб ГБПОУ «АПТ»

66% участников опроса полностью удовлетворены взаимодействием с обучающимися (см. рис. 2.21), 34% - обозначили частичную удовлетворенность.

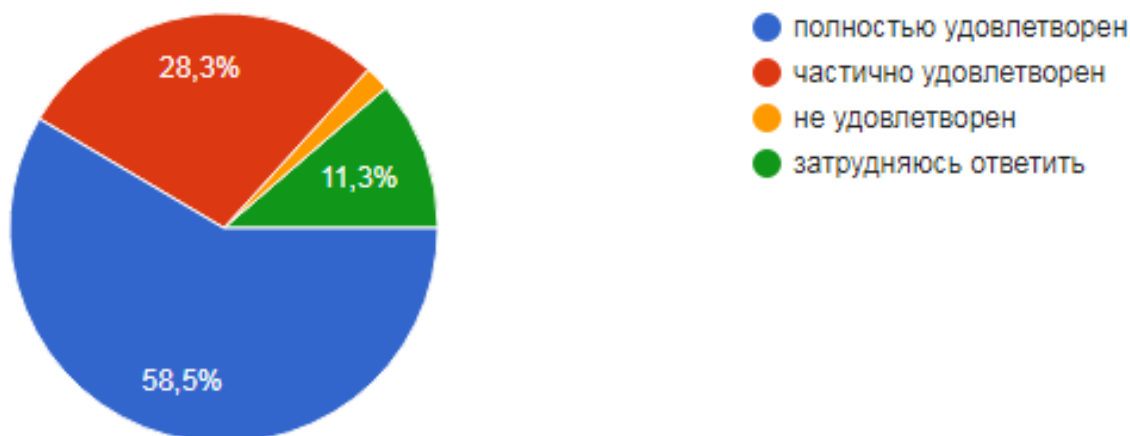


Рисунок 2.22 – Ответы на вопрос «Оцените, насколько вы удовлетворены признанием Ваших успехов и достижений» опроса педагогических работников СПб ГБПОУ «АПТ»

58,5% респондентов удовлетворены признанием успехов и достижений (см. рис. 2.22), 28,3% - частично удовлетворены.

Охраной труда и безопасностью удовлетворены 69,8% респондентов (см. рис. 2.23), 26,4% - частично удовлетворены, остальные – дали ответ «затрудняюсь ответить». Вариант ответа «не удовлетворен» не выбрал ни один респондент.

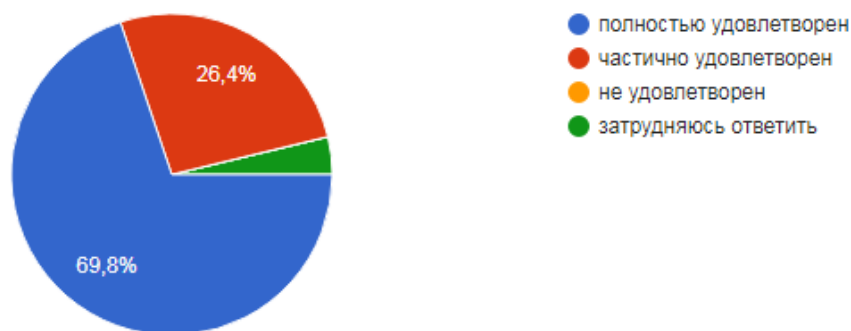


Рисунок 2.23 – Ответы на вопрос «Оцените, насколько вы удовлетворены охраной труда и его безопасностью» опроса педагогических работников СПб ГБПОУ «АПТ»

Данные, представленные на рисунке (см. рис. 2.24), свидетельствуют о недостаточном качестве системы питания: чуть больше половины участников опроса (50,9%) выразили полную удовлетворенность системой питания, 28,3% - обозначили частичную удовлетворенность.

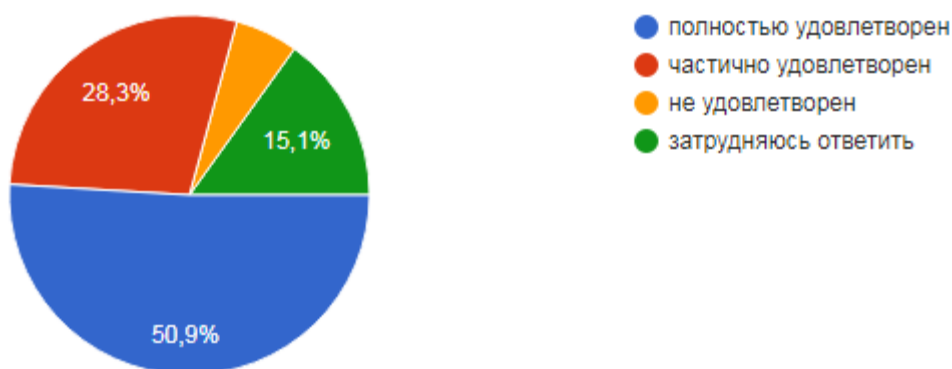


Рисунок 2.24 – Ответы на вопрос «Оцените, насколько вы удовлетворены системой питания» опроса педагогических работников СПб ГБПОУ «АПТ»

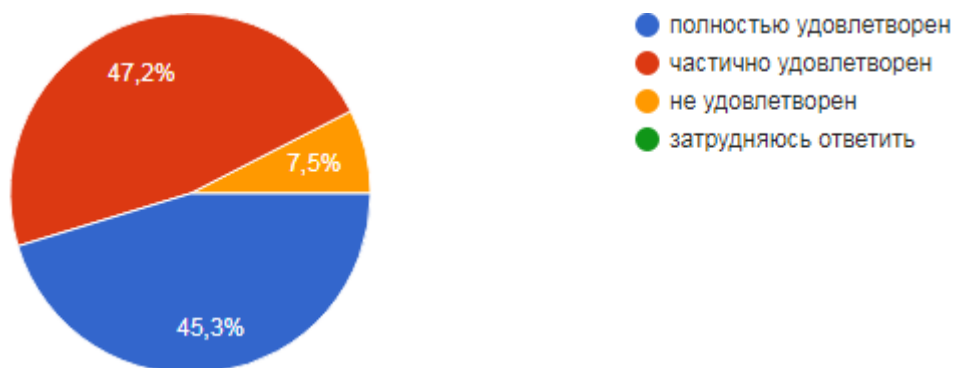


Рисунок 2.25 – Ответы на вопрос «Оцените, насколько вы удовлетворены качеством учебных аудиторий» опроса педагогических работников СПб ГБПОУ «АПТ»

Мнение респондентов о состоянии учебных аудиторий, учебных лабораторий представлено на рисунках (см. рис. 2.25, рис. 2.26). Состоянием аудиторий полностью удовлетворены 45,3% участников опроса, лабораторий – 41,5%. Нейтральный ответ (частично удовлетворен) дали соответственно 47,2% и 32,1% респондентов, неудовлетворительный – 7,5% и 9,4%.

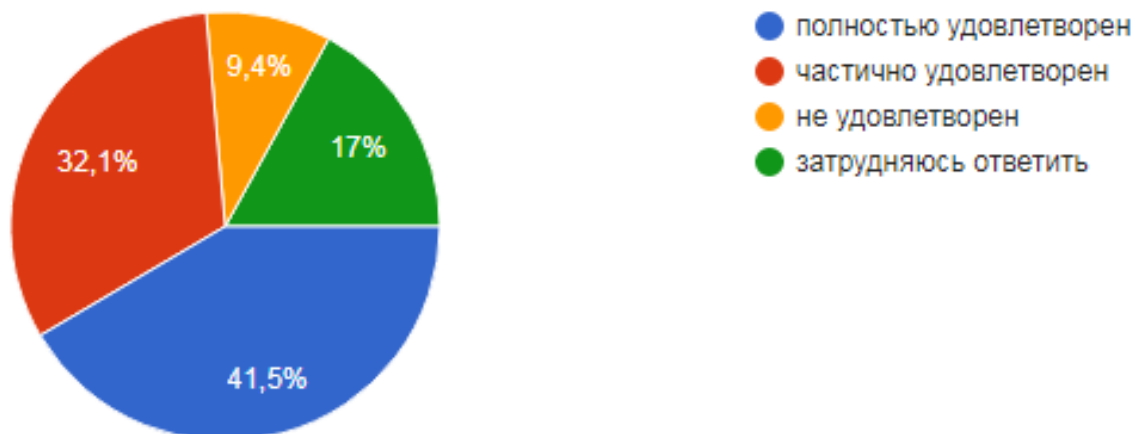


Рисунок 2.26 – Ответы на вопрос «Оцените, насколько вы удовлетворены качеством учебных лабораторий, мастерских и оборудования» опроса педагогических работников СПб ГБПОУ «АПТ»

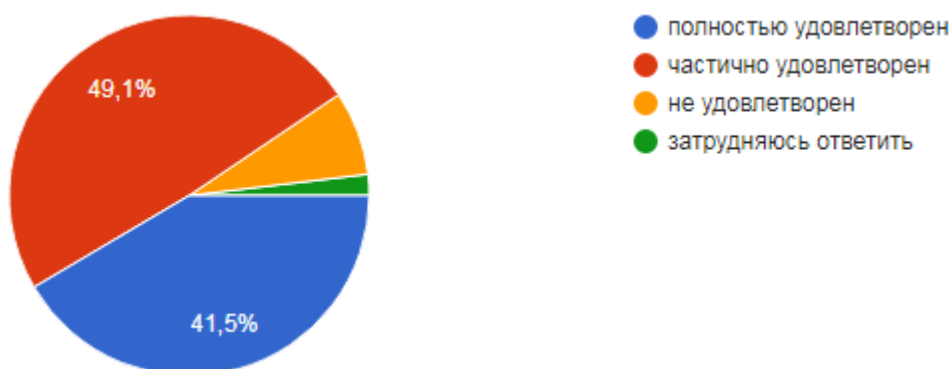


Рисунок 2.27 – Ответы на вопрос «Оцените, насколько вы удовлетворены технической оснащённостью учебного процесса» опроса педагогических работников СПб ГБПОУ «АПТ»

Ответы на вопросы, касающиеся технической оснащённости учебного процесса (см. рис. 2.27) и условиями организации труда и оснащённостью рабочего места (см. рис. 2.28) сложились схожим образом. Полностью удовлетворены оснащённостью образовательного процесса, а также организацией труда и оснащённостью рабочего места 41,5% и 50,9% респондентов; частично удовлетворены, соответственно: 49,1% и 41,5% участников опроса.

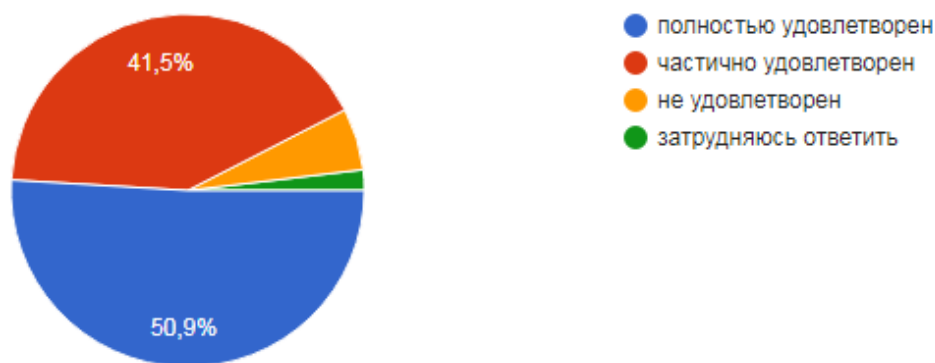


Рисунок 2.28 – Ответы на вопрос «Оцените, насколько вы удовлетворены условиями организации труда и оснащенностью своего рабочего места» опроса педагогических работников СПб ГБПОУ «АПТ»

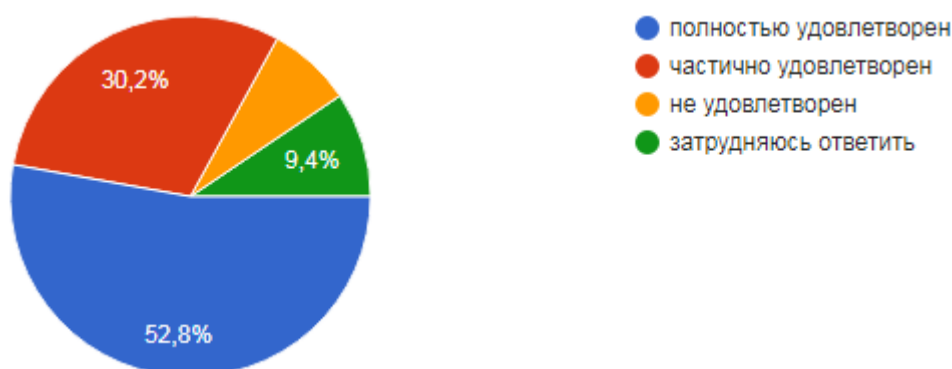


Рисунок 2.29 – Ответы на вопрос «Оцените, насколько вы удовлетворены фондом библиотеки» опроса педагогических работников СПб ГБПОУ «АПТ»

Оценка существенности проблем педагогической работы, организации учебного процесса, представлены на рисунках (см. рис. 2.30, рис. 2.31).

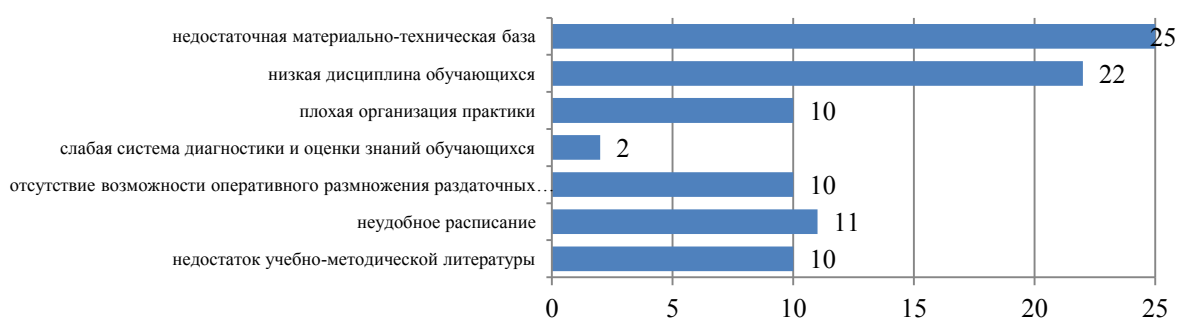


Рисунок 2.30 – Ответы на вопрос «Какие затруднения и проблемы Вы испытываете в своей повседневной педагогической работе? (можно выбрать несколько вариантов ответа)» опроса педагогических работников СПб ГБПОУ «АПТ»



Рисунок 2.31 – Ответы на вопрос «Какие проблемы учебного процесса требуют, по Вашему мнению, первоочередного решения? (можно выбрать несколько вариантов ответа)» опроса педагогических работников СПб ГБПОУ «АПТ»

К наиболее существенным проблемам организации образовательного процесса и педагогической деятельности следует отнести:

— Недостаточная материально-техническая база (см. рис. 2.30), в том числе недостаточность технического оснащения и компьютерной техники (см. рис. 2.31), что также влечет за собой проблему «Отсутствие возможности оперативного размножения раздаточных материалов для учебных занятий» (рис. 2.30). Данная совокупность проблем отслеживается в анализе ответов респондентов на иные вопросы (см., например, рис. 2.25 – 2.27);

— Значительная часть респондентов отмечает низкую дисциплину обучающихся (см. рис. 2.30), поведение обучающихся и отсутствие мотивации обучения (см. рис. 2.31);

— Недостаточность кабинетов (см. рис. 2.31) предопределяет проблему неудобства расписания (см. рис. 2.30).

В рамках данного раздела аналитического отчета проводится рассмотрение ответов на вопросы респондентов – педагогических работников образовательной организации СПбГБПОУ «АПТ», выявлены основные проблемы организации образовательного процесса, установлена их взаимосвязь.

3 Анализ результатов опроса обучающихся

3.1 Анализ результатов общего опроса обучающихся

В опросе принял участие 801 человек, из которых 499 чел. (62,3%) – мужчины, 302 чел. (37,7%) – женщины. Распределение респондентов по курсам обучения представлено на рисунке (см. рис. 3.1.1), по источнику финансирования (см. рис. 3.1.2).

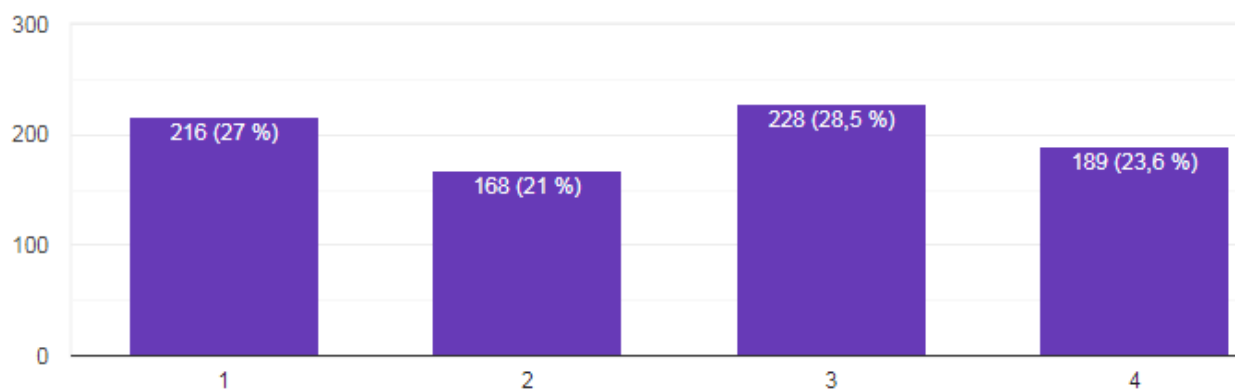


Рисунок 3.1.1– Распределение участников опроса - обучающихся СПб ГБПОУ «АПТ» по курсам



Рисунок 3.1.2– Распределение участников опроса - обучающихся СПб ГБПОУ «АПТ» по источникам финансирования обучения

В опросе приняли участие студенты, обучающиеся по образовательным программам всех специальностей, реализуемых СПбГБПОУ «АПТ» (см. рис. 3.1.3). Наибольшая доля респондентов обучается по специальностям 40.02.02 – Правоохранительная деятельность (13,9% от общего числа респондентов); 10,2% - 38.02.01 – Экономика и бухгалтерский учет (по отраслям); 8,9% -

10.02.05 – Обеспечение информационной безопасности; 8,4% - Технология машиностроения.



Рисунок 3.1.3– Распределение участников опроса - обучающихся СПб ГБПОУ «АПТ» по специальностям

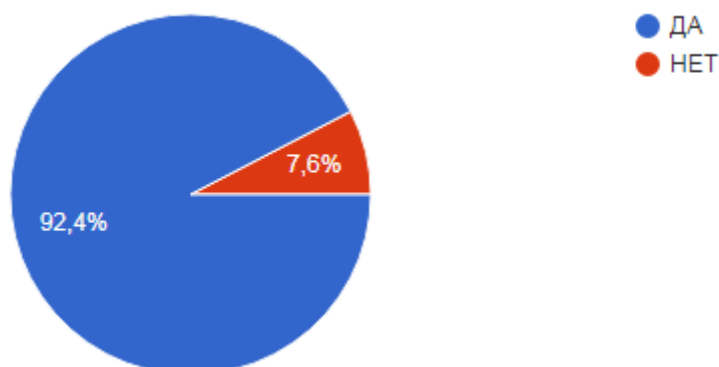


Рисунок 3.1.4 – Ответы на вопрос «Удовлетворены ли Вы открытостью образовательного учреждения и доступностью информации о нем на официальном сайте?» опроса обучающихся СПб ГБПОУ «АПТ»

Подавляющее большинство участников опроса (92,4%) удовлетворены открытостью образовательного учреждения и доступностью информации о нем на официальном сайте (см. рис. 3.1.3). Также существенный процент респондентов (см. рис. 3.1.4) оценивают комфортность помещений Академии хорошо (41,6%) и отлично (37,7%).

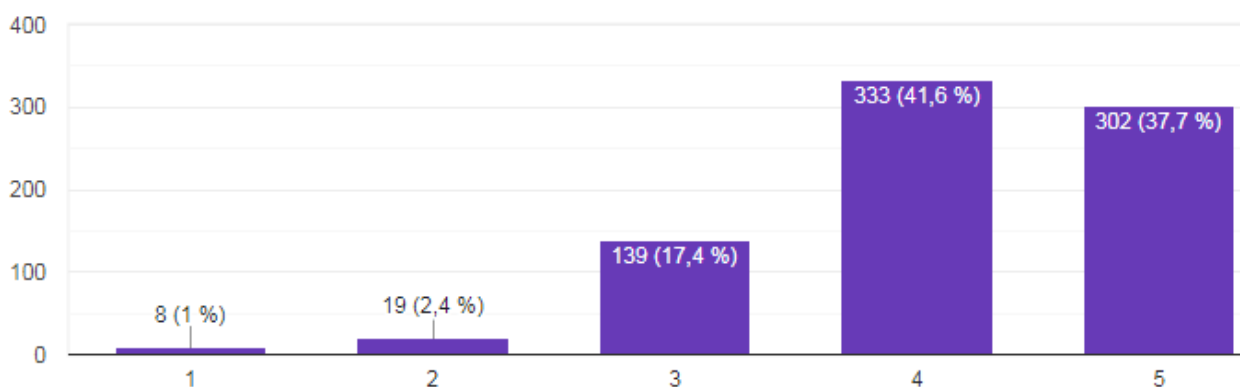


Рисунок 3.1.4 – Ответы на вопрос «Оцените комфортность помещений, в которых проходят лекционные и практические занятия в Академии?» (Оценка по пятибалльной шкале) опроса обучающихся СПб ГБПОУ «АПТ»

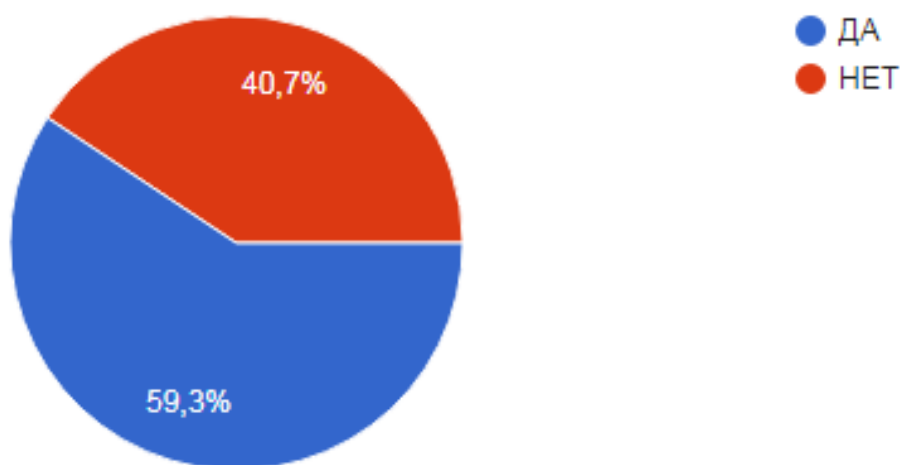


Рисунок 3.1.5 – Ответы на вопрос «Удовлетворены ли Вы зонами отдыха в учебных корпусах Академии?» опроса обучающихся СПб ГБПОУ «АПТ»

Более половины респондентов (59,3%) удовлетворены зонами отдыха в учебных корпусах Академии (см. рис. 3.1.5). 50,7% респондентов удовлетворены организацией, качеством и стоимостью питания в столовой СПбГБПОУ «АПТ» (см. рис. 3.1.6), существенная доля участников опроса удовлетворены не в полной мере (38,5%), 10,9% респондентов отмечают неудовлетворенность деятельностью столовой.



Рисунок 3.1.6 – Ответы на вопрос «Удовлетворены ли Вы организацией, качеством и стоимостью питания в столовой Академии?» опроса обучающихся СПб ГБПОУ «АПТ»

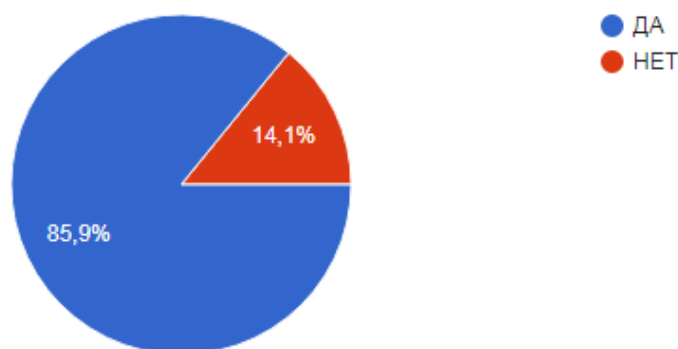


Рисунок 3.1.7 – Ответы на вопрос «Удовлетворены ли Вы санитарно-гигиеническими условиями в Академии?» опроса обучающихся СПб ГБПОУ «АПТ»

Результаты ответов на вопросы опроса «Удовлетворены ли Вы санитарно-гигиеническими условиями в Академии?» и «Удовлетворены ли Вы компетентностью, доброжелательностью и вежливостью сотрудников Академии?» сложились схожим образом: примерно 85% респондентов выразили удовлетворенность по названным проблемам.

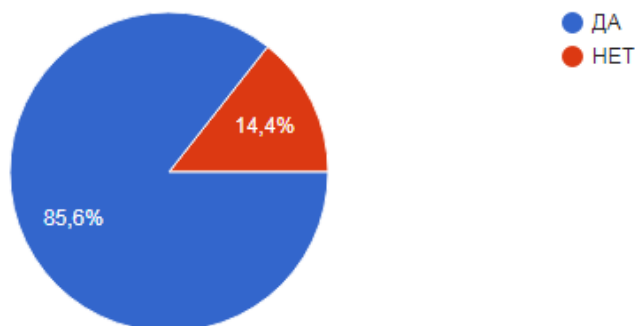


Рисунок 3.1.8 – Ответы на вопрос «Удовлетворены ли Вы компетентностью, доброжелательностью и вежливостью сотрудников Академии?» опроса обучающихся СПб ГБПОУ «АПТ»

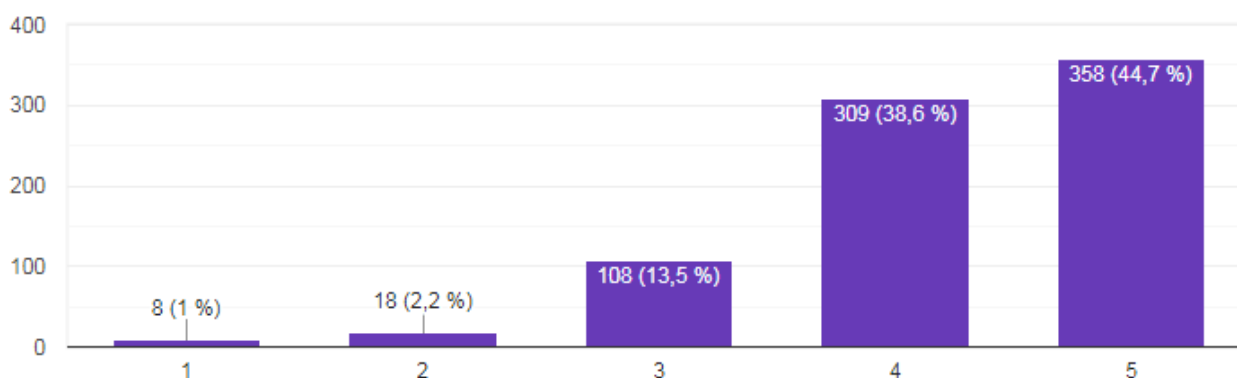


Рисунок 3.1.9 – Ответы на вопрос «Удовлетворены ли Вы оснащённостью учебных кабинетов, предназначенных для организации образовательного процесса Академии?» опроса обучающихся СПб ГБПОУ «АПТ» (Оценка степени удовлетворенности по пятибалльной шкале)

Результаты ответов обучающихся в Академии на вопрос о качестве оснащённости учебных кабинетов (см. рис. 3.1.9), схожи с ответами преподавательского состава на аналогичный вопрос (см. рис. 2.25, 2.26). В основном качество учебных кабинетов оценено положительно.

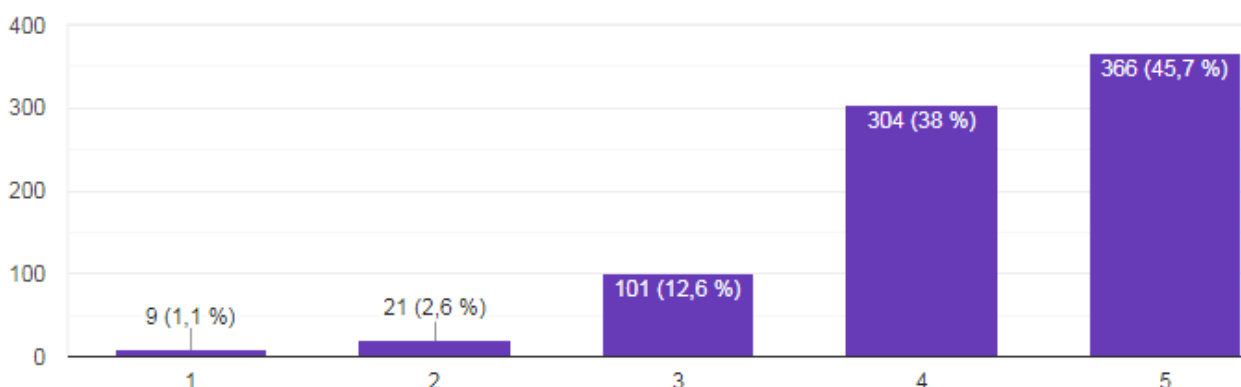


Рисунок 3.1.10 – Ответы на вопрос «Оцените качество приобретаемых Вами в процессе обучения знаний, умений и практического опыта» опроса обучающихся СПб ГБПОУ «АПТ» (Оценка качества по пятибалльной шкале)

Наряду с качеством оснащённости кабинетов (см. рис. 3.1.9) обучающиеся Академии высоко оценивают качество приобретаемых в процессе обучения знаний, умений и практического опыта (см. рис. 3.1.10), качество информационно-библиотечного сопровождения образовательного процесса (компьютерные классы, доступ к сети интернет, электронные учебные издания) – см. рис. 3.1.11, а также качество обеспечения образовательного процесса Академии учебными пособиями, учебниками и методическими рекомендациями (см. рис. 3.1.12).

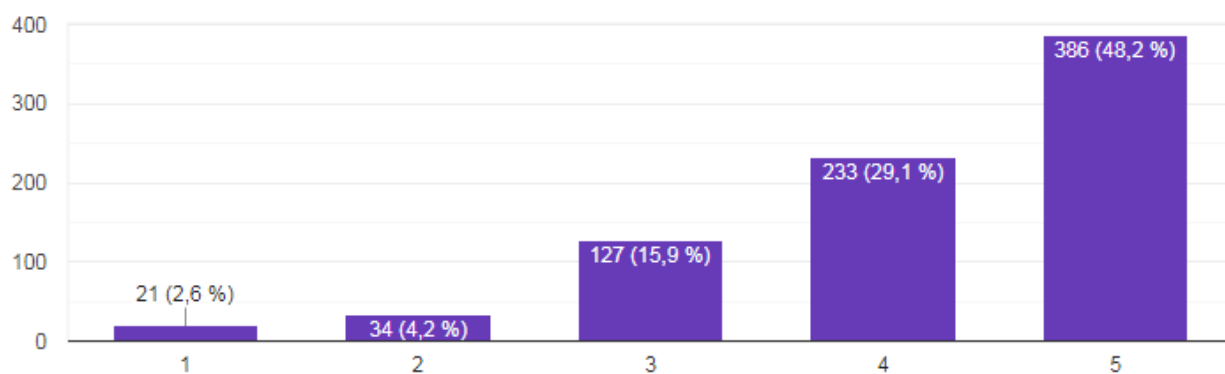


Рисунок 3.1.11 – Ответы на вопрос «Оцените качество информационно-библиотечного сопровождения образовательного процесса (компьютерные классы, доступ к сети интернет, электронные учебные издания)» опроса обучающихся СПб ГБПОУ «АПТ» (Оценка качества по пятибалльной шкале)

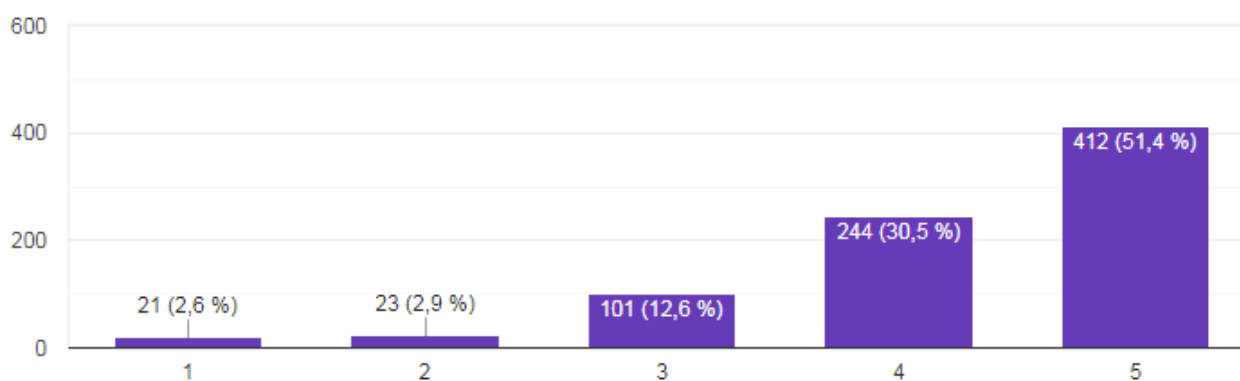


Рисунок 3.1.12 – Ответы на вопрос «Оцените качество обеспечения образовательного процесса Академии учебными пособиями, учебниками и методическими рекомендациями» опроса обучающихся СПб ГБПОУ «АПТ» (Оценка качества по пятибалльной шкале)

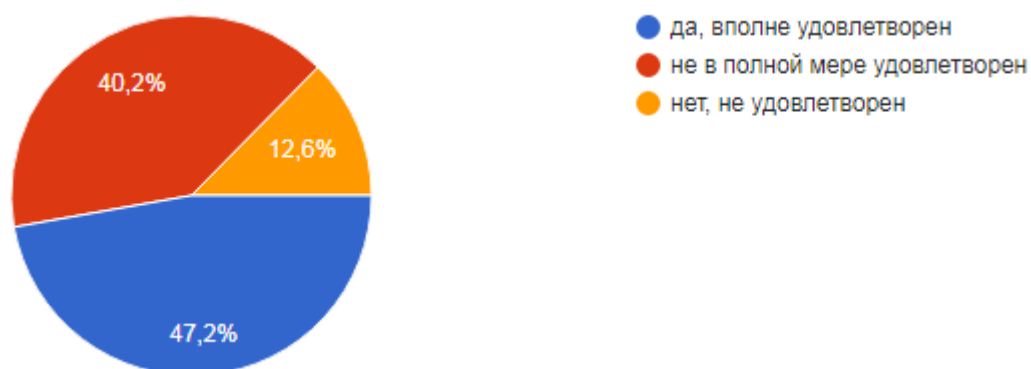


Рисунок 3.1.13 – Ответы на вопрос «Насколько Вы удовлетворены удобством расписания занятий в Академии?» опроса обучающихся СПб ГБПОУ «АПТ»

12,6% респондентов отмечают неудовлетворенность удобством расписания (см. рис. 3.1.13), что во многом предопределяется недостаточным количеством учебных помещений (см. рис. 2.31) для сбалансирования и гармонизации времени проведения учебных занятий.

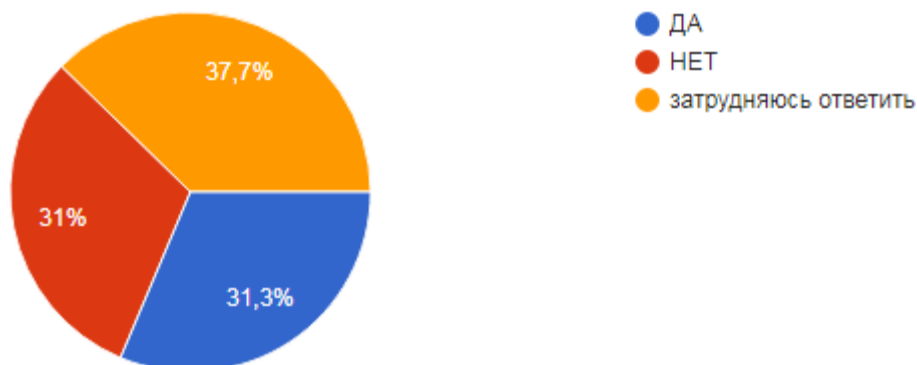


Рисунок 3.1.14 – Ответы на вопрос «Занимаетесь ли Вы проектной и научно-исследовательской деятельностью?» опроса обучающихся СПб ГБПОУ «АПТ»

Студенты отмечают участие в проектной и научно-исследовательской деятельности (см. рис. 3.1.14).

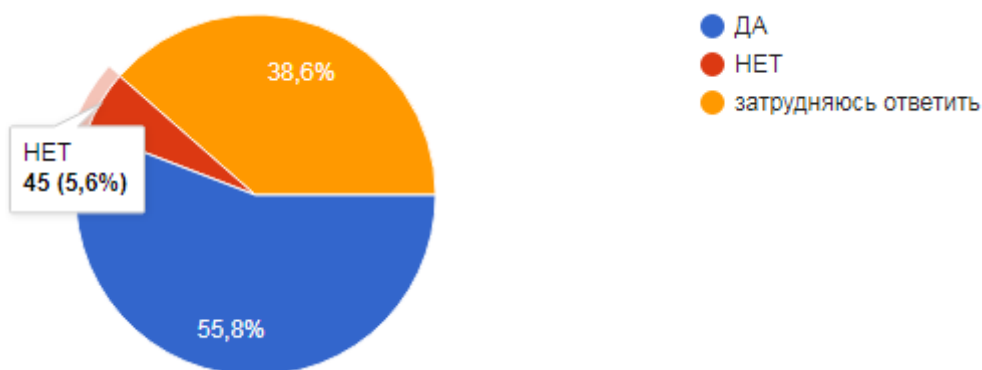


Рисунок 3.1.15 – Ответы на вопрос «Проводятся ли в академии конкурсы, (олимпиады) по предметам и профессионального мастерства или отбор для участия в Региональных и Всероссийских конкурсах (олимпиадах) профессионального мастерства» опроса обучающихся СПб ГБПОУ «АПТ»

Результаты ответа на вопрос 3.1.15 свидетельствуют о недостаточной масштабности информирования студентов о проводимых в Академии мероприятий различной направленности, в том числе конкурсов (олимпиад) по предметам и профессионального мастерства или мероприятия по отбору

для участия в Региональных и Всероссийских конкурсах (олимпиадах) профессионального мастерства.

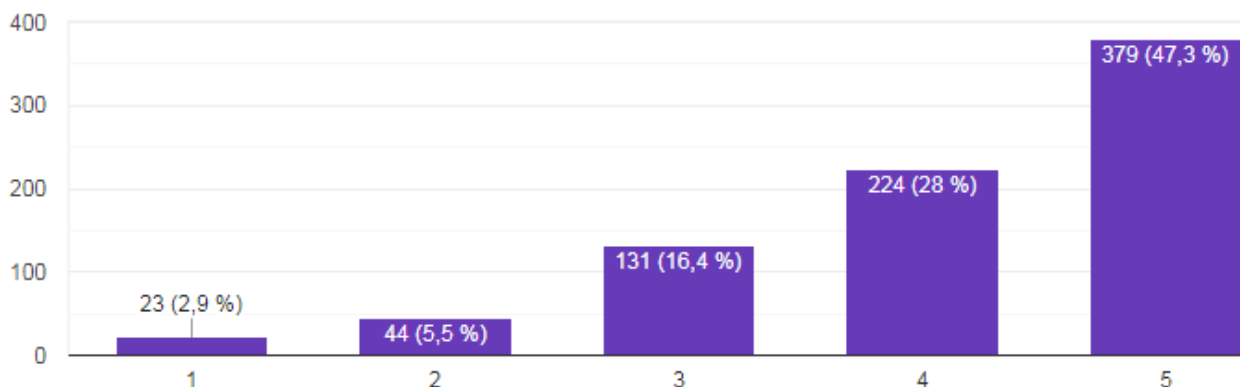


Рисунок 3.1.16 – Ответы на вопрос «Оцените созданные в Академии условия для проведения досуга (наличие кружков, спортивных секций, организация посещения театров, музеев, выставок)» опроса обучающихся СПб ГБПОУ «АПТ» - (Оценка по пятибалльной шкале)

Обучающиеся Академии высоко оценивают созданные в Академии условия для проведения досуга (наличие кружков, спортивных секций, организация посещения театров, музеев, выставок).

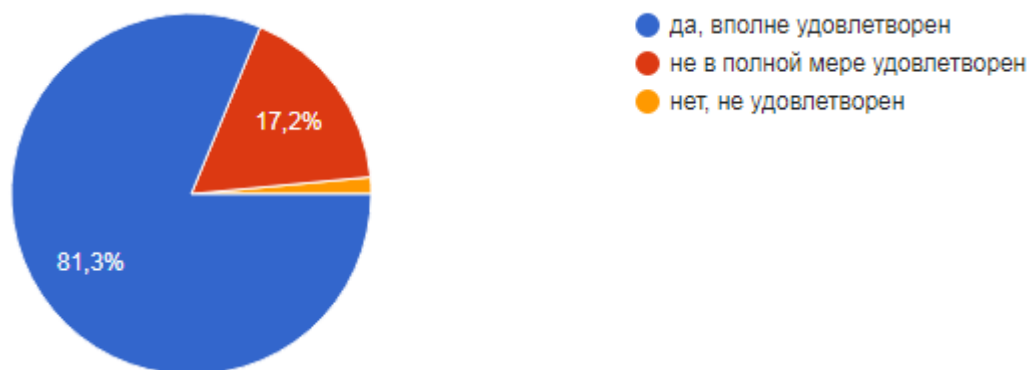


Рисунок 3.1.17 – Ответы на вопрос «Насколько Вы удовлетворены условиями обучения в Академии по выбранной Вами специальности?» опроса обучающихся СПб ГБПОУ «АПТ»

Обучающиеся Академии также высоко оценивают созданные в Академии условия обучения в Академии по выбранной специальности (см. рис. 3.1.17). Значительный процент респондентов (88,3%) готовы рекомендовать Академию Вашим родственникам и знакомым для поступления (см. рис. 3.1.18).

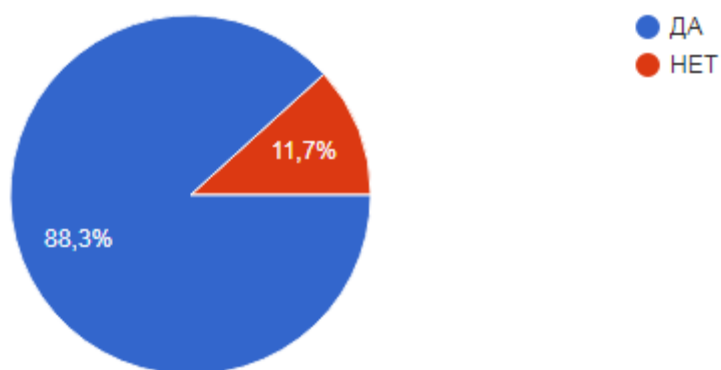


Рисунок 3.1.18 – Ответы на вопрос «Готовы ли Вы рекомендовать Академию Вашим родственникам и знакомым для поступления?» опроса обучающихся СПб ГБПОУ «АПТ»

В рамках раздела аналитического отчета представлено рассмотрение результатов опроса студентов Академии. Анализ данных позволяет выявить ключевые проблемы управления деятельностью образовательной организации с точки зрения обучающихся. По большинству поставленных вопросов респонденты дали ответы, свидетельствующие о высоком качестве организации образовательной деятельности в СПбГБПОУ «Академия промышленных технологий».

3.2 Анализ результатов опроса обучающихся по специальности 09.02.03 – Программирование в компьютерных системах

В опросе приняли участие 30 человек, из которых 86,7% - мужчины, 13,3% - женщины. 100% респондентов обучаются на 4 курсе, распределение обучающихся по источникам финансирования представлено на рисунке (см. рис. 3.2.1).



Рисунок 3.2.1 – Распределение участников опроса - обучающихся СПб ГБПОУ «АПТ» по источникам финансирования обучения

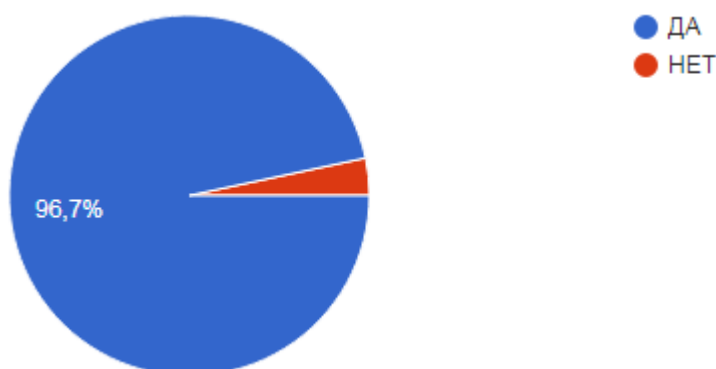


Рисунок 3.2.2 – Ответы на вопрос «Удовлетворены ли Вы открытостью образовательного учреждения и доступностью информации о нем на официальном сайте?» опроса обучающихся СПб ГБПОУ «АПТ»

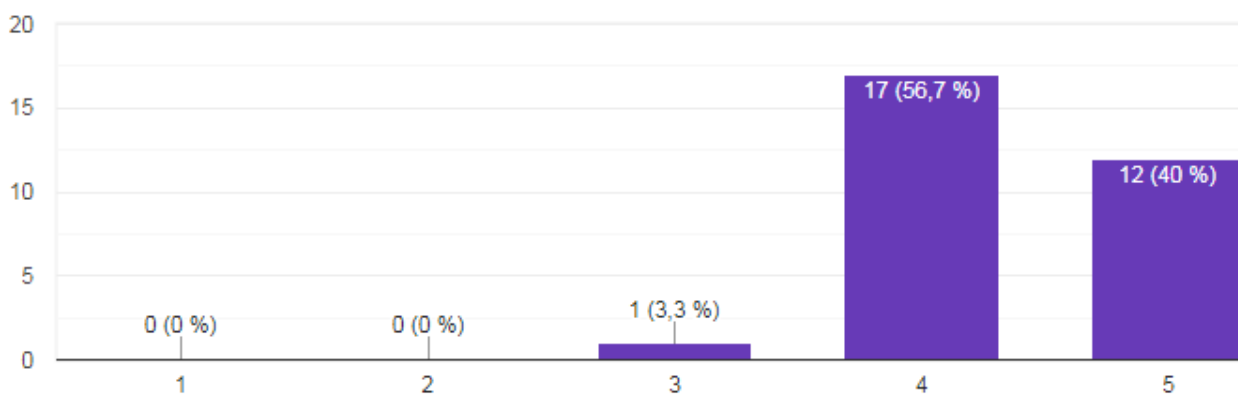


Рисунок 3.2.3 – Ответы на вопрос «Оцените комфортность помещений, в которых проходят лекционные и практические занятия в Академии?» (Оценка по пятибалльной шкале) опроса обучающихся СПб ГБПОУ «АПТ»

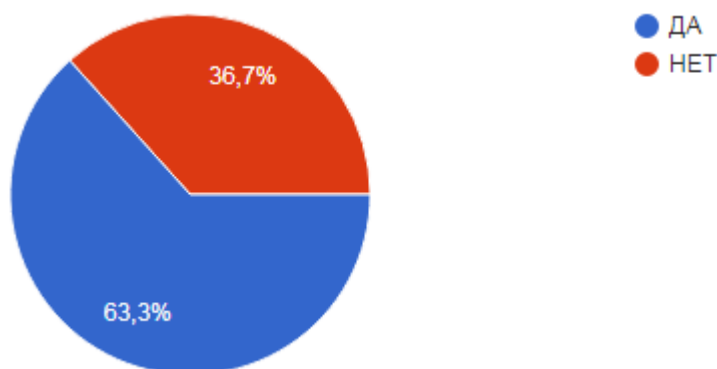


Рисунок 3.2.4 – Ответы на вопрос «Удовлетворены ли Вы зонами отдыха в учебных корпусах Академии?» опроса обучающихся СПб ГБПОУ «АПТ»

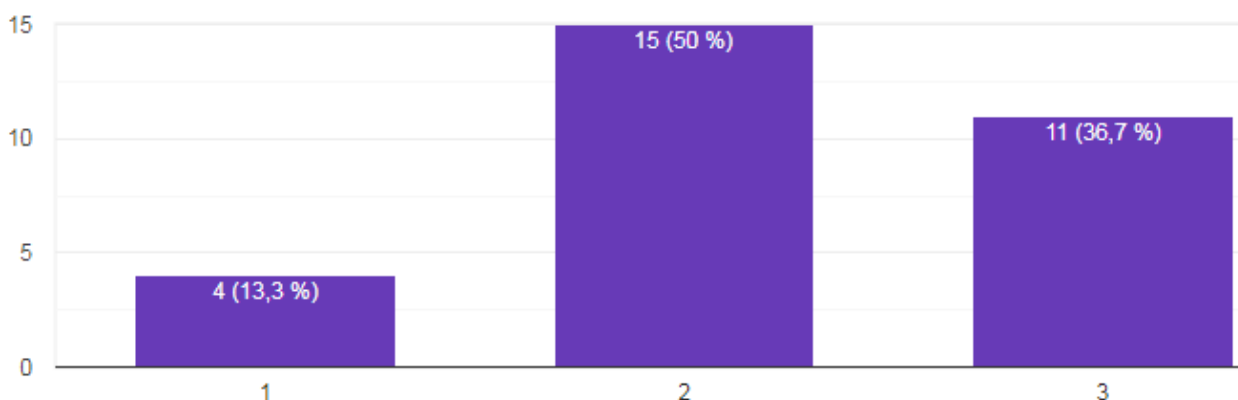


Рисунок 3.2.5 – Ответы на вопрос «Удовлетворены ли Вы организацией, качеством и стоимостью питания в столовой Академии?» опроса обучающихся СПб ГБПОУ «АПТ» (Оценка по трехбалльной шкале)

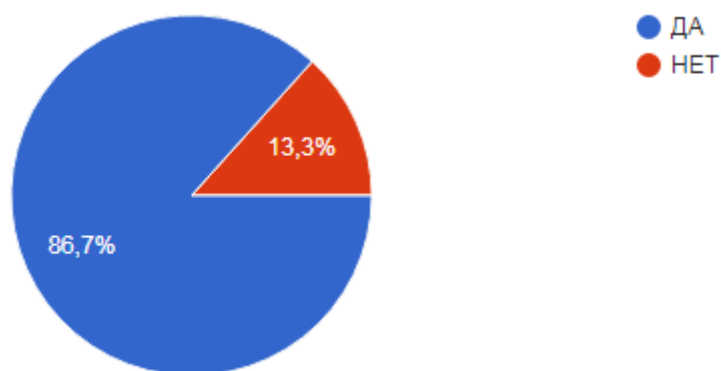


Рисунок 3.2.6 – Ответы на вопрос «Удовлетворены ли Вы санитарно-гигиеническими условиями в Академии?» опроса обучающихся СПб ГБПОУ «АПТ»

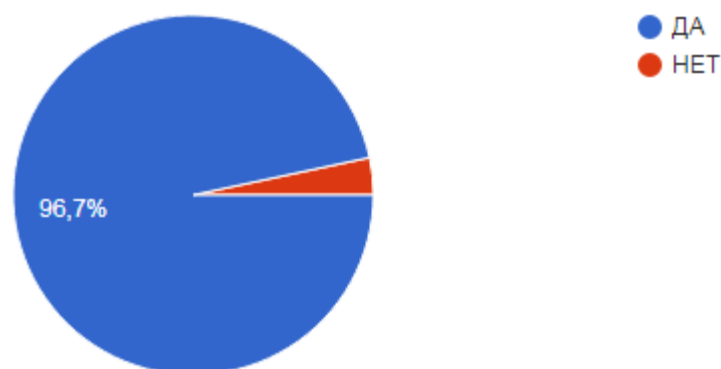


Рисунок 3.2.7 – Ответы на вопрос «Удовлетворены ли Вы компетентностью, доброжелательностью и вежливостью сотрудников Академии?» опроса обучающихся СПб ГБПОУ «АПТ»

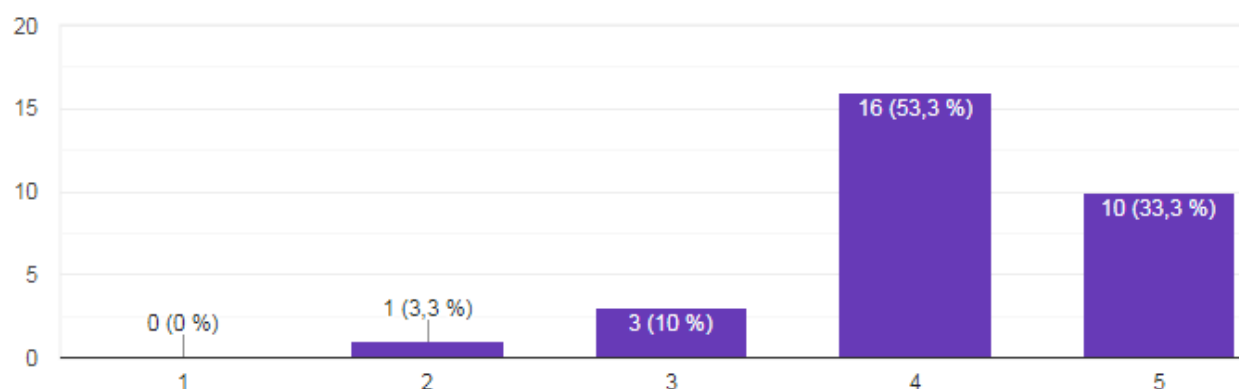


Рисунок 3.2.8 – Ответы на вопрос «Удовлетворены ли Вы оснащённостью учебных кабинетов, предназначенных для организации образовательного процесса Академии?» опроса обучающихся СПб ГБПОУ «АПТ» (Оценка степени удовлетворенности по пятибалльной шкале)

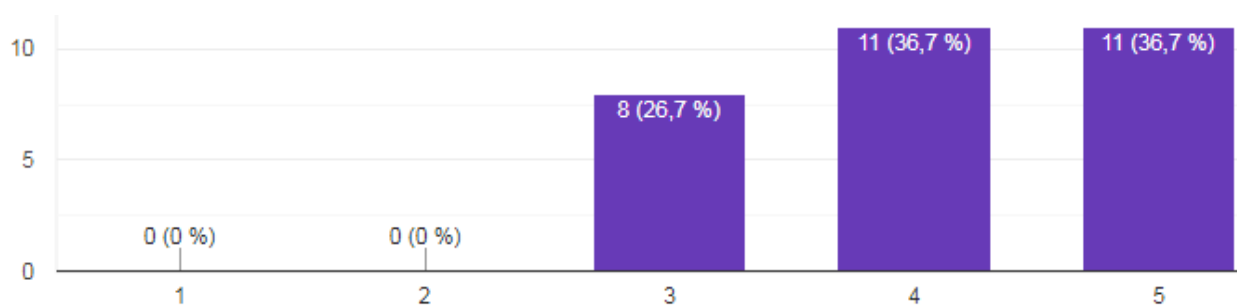


Рисунок 3.2.9 – Ответы на вопрос «Оцените качество приобретаемых Вами в процессе обучения знаний, умений и практического опыта» опроса обучающихся СПб ГБПОУ «АПТ» (Оценка качества по пятибалльной шкале)

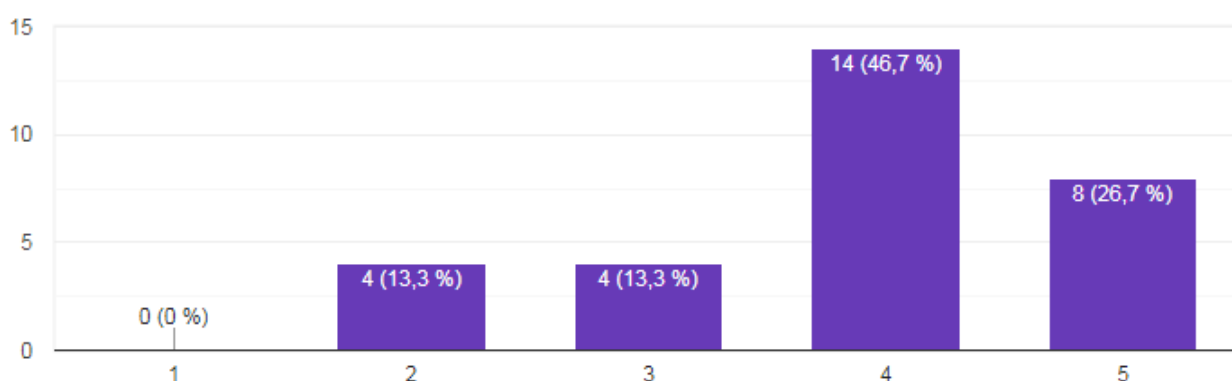


Рисунок 3.2.10 – Ответы на вопрос «Оцените качество информационно-библиотечного сопровождения образовательного процесса (компьютерные классы, доступ к сети интернет, электронные учебные издания)» опроса обучающихся СПб ГБПОУ «АПТ» (Оценка качества по пятибалльной шкале)

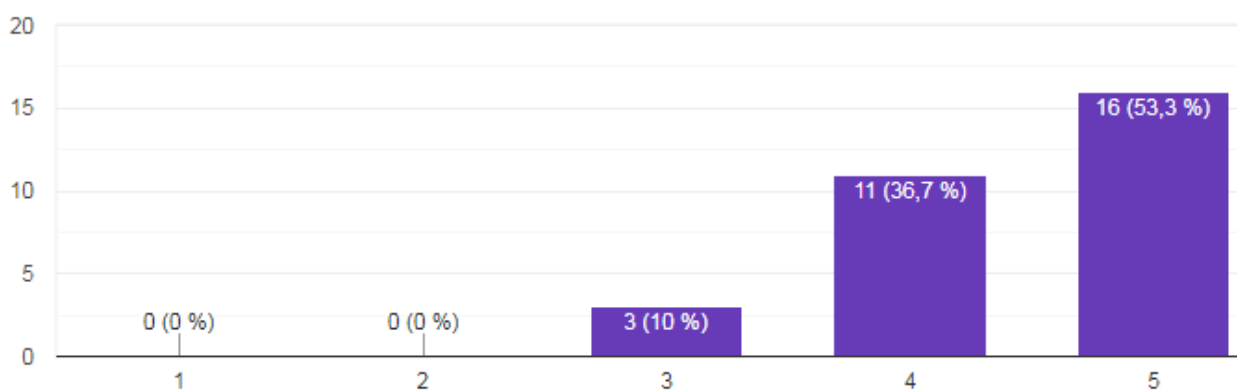


Рисунок 3.2.11 – Ответы на вопрос «Оцените качество обеспечения образовательного процесса Академии учебными пособиями, учебниками и методическими рекомендациями» опроса обучающихся СПб ГБПОУ «АПТ» (Оценка качества по пятибалльной шкале)

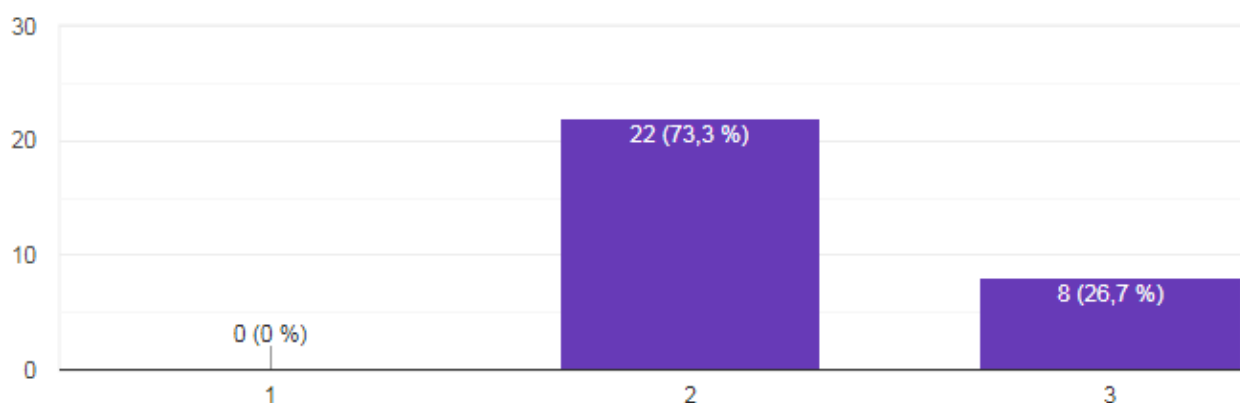


Рисунок 3.2.12 – Ответы на вопрос «Насколько Вы удовлетворены удобством расписания занятий в Академии?» опроса обучающихся СПб ГБПОУ «АПТ» (Оценка качества по трёхбалльной шкале)

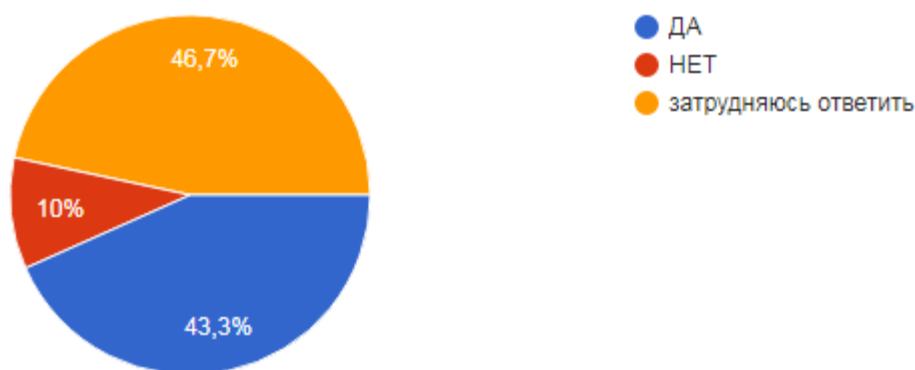


Рисунок 3.2.13 – Ответы на вопрос «Занимаетесь ли Вы проектной и научно-исследовательской деятельностью?» опроса обучающихся СПб ГБПОУ «АПТ»

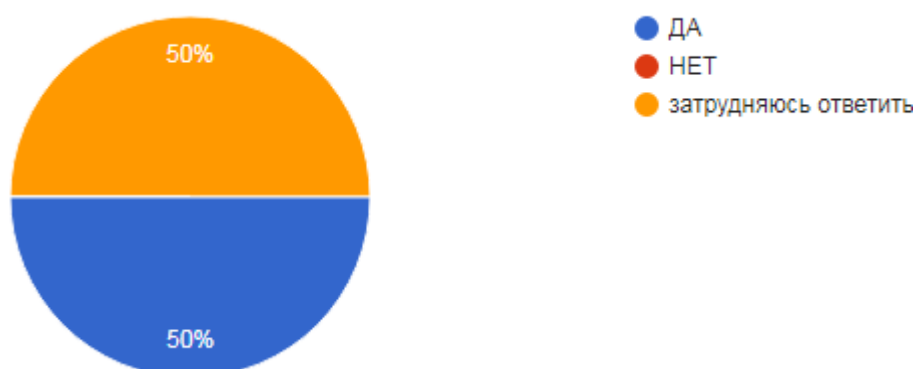


Рисунок 3.2.14 – Ответы на вопрос «Проводятся ли в академии конкурсы, (олимпиады) по предметам и профессионального мастерства или отбор для участия в Региональных и Всероссийских конкурсах (олимпиадах) профессионального мастерства» опроса обучающихся СПб ГБПОУ «АПТ»

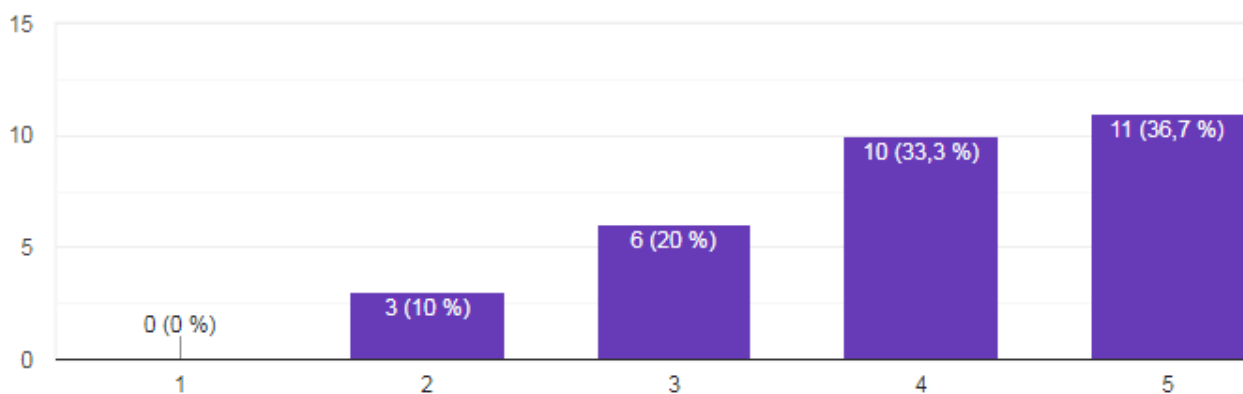


Рисунок 3.2.15 – Ответы на вопрос «Оцените созданные в Академии условия для проведения досуга (наличие кружков, спортивных секций, организация посещения театров, музеев, выставок)» опроса обучающихся СПб ГБПОУ «АПТ» - (Оценка по пятибалльной шкале)

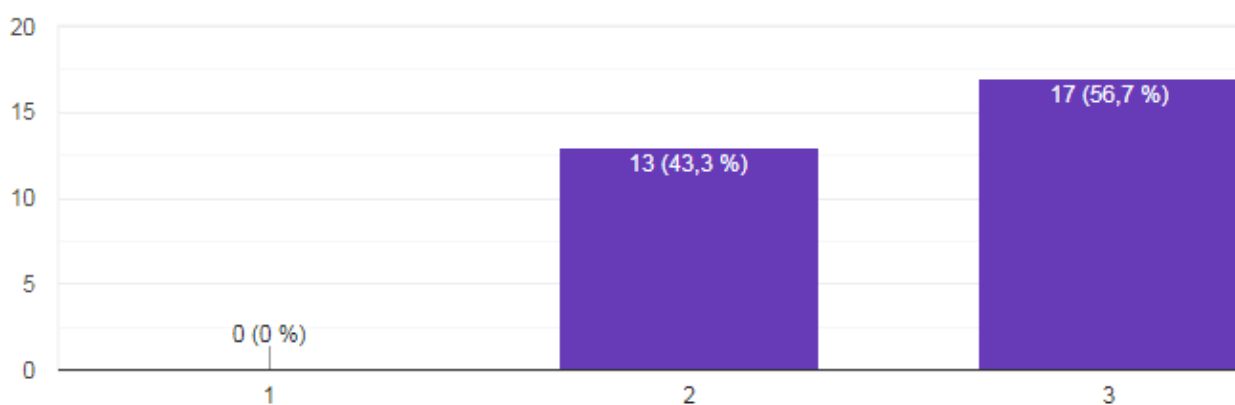


Рисунок 3.2.16 – Ответы на вопрос «Насколько Вы удовлетворены условиями обучения в Академии по выбранной Вами специальности?» опроса обучающихся СПб ГБПОУ «АПТ» (Оценка по трехбалльной шкале)

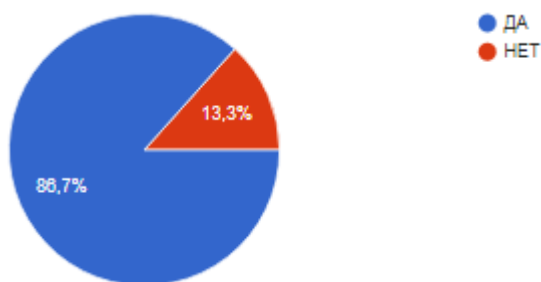


Рисунок 3.2.17 – Ответы на вопрос «Готовы ли Вы рекомендовать Академию Вашим родственникам и знакомым для поступления?» опроса обучающихся СПб ГБПОУ «АПТ»

3.3 Анализ результатов опроса обучающихся по специальности 13.02.11 – Техническая эксплуатация и обслуживание электрического и электромеханического оборудования

В опросе принял участие 71 человек, из которых 100% - мужчины, обучающиеся на бюджетной основе. Распределение обучающихся по курсам представлено на рисунке (см. рис. 3.3.1).

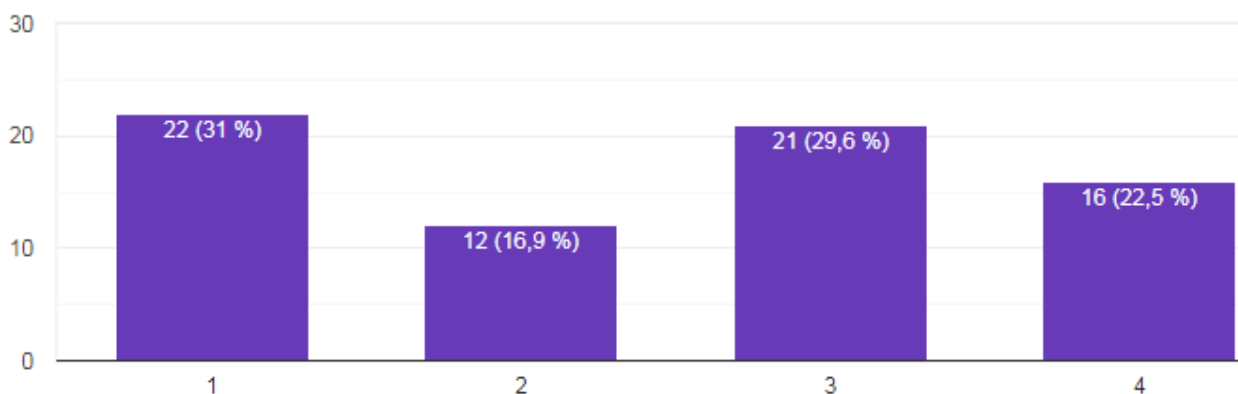


Рисунок 3.3.1 – Распределение участников опроса - обучающихся СПб ГБПОУ «АПТ» по курсам обучения

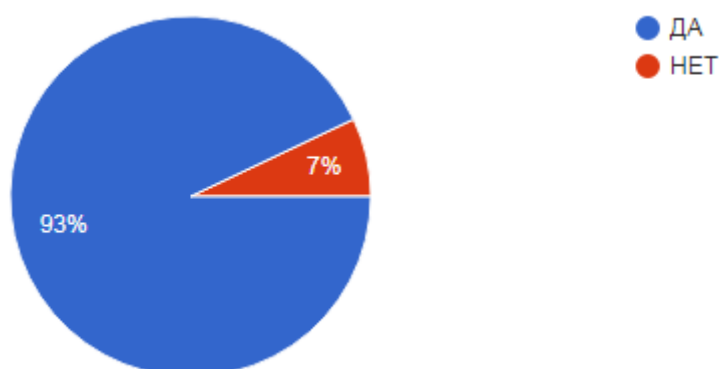


Рисунок 3.3.2 – Ответы на вопрос «Удовлетворены ли Вы открытостью образовательного учреждения и доступностью информации о нем на официальном сайте?» опроса обучающихся СПб ГБПОУ «АПТ»

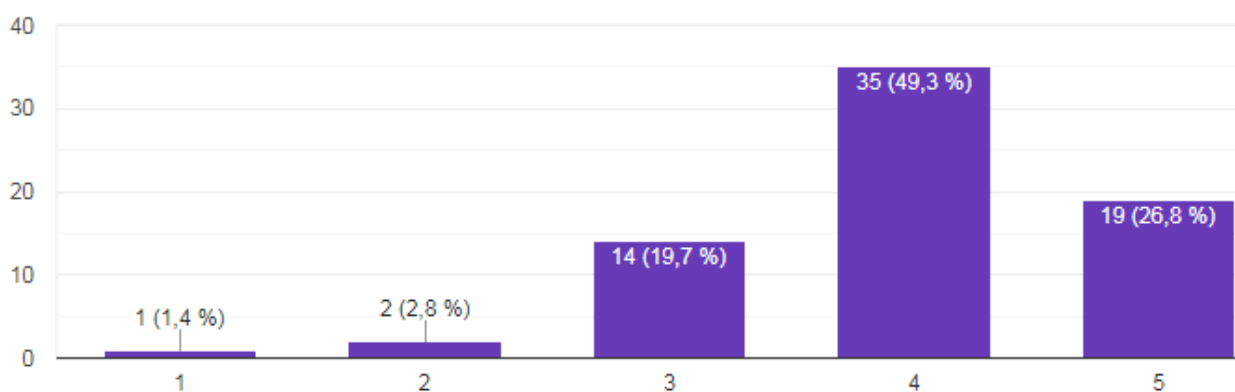


Рисунок 3.3.3 – Ответы на вопрос «Оцените комфортность помещений, в которых проходят лекционные и практические занятия в Академии?» (Оценка по пятибалльной шкале) опроса обучающихся СПб ГБПОУ «АПТ»

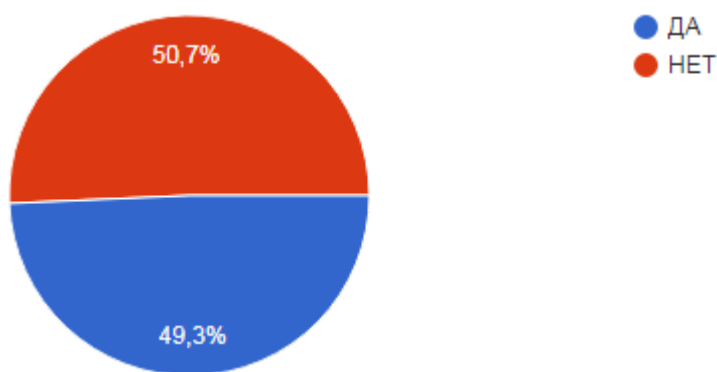


Рисунок 3.3.4 – Ответы на вопрос «Удовлетворены ли Вы зонами отдыха в учебных корпусах Академии?» опроса обучающихся СПб ГБПОУ «АПТ»

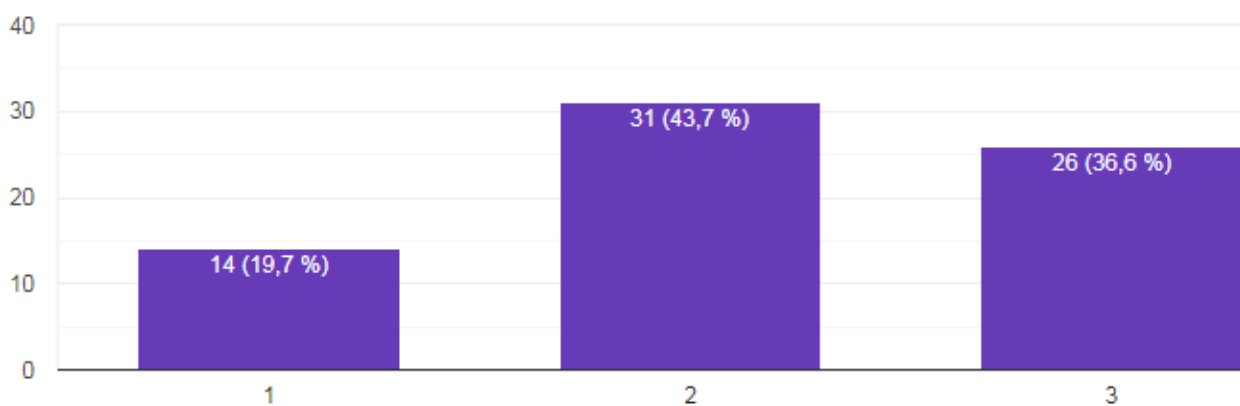


Рисунок 3.3.5 – Ответы на вопрос «Удовлетворены ли Вы организацией, качеством и стоимостью питания в столовой Академии?» опроса обучающихся СПб ГБПОУ «АПТ» (Оценка по трехбалльной шкале)

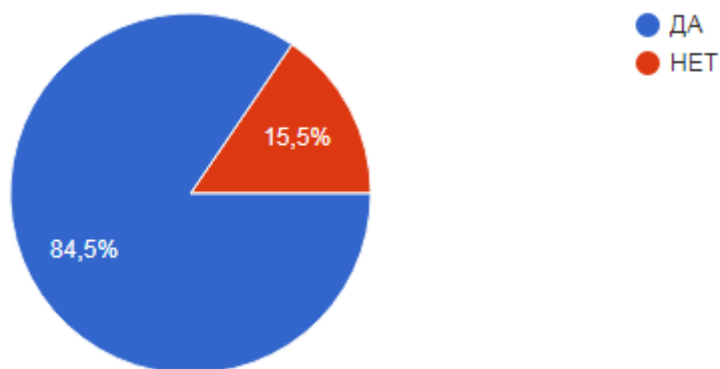


Рисунок 3.3.6 – Ответы на вопрос «Удовлетворены ли Вы санитарно-гигиеническими условиями в Академии?» опроса обучающихся СПб ГБПОУ «АПТ»

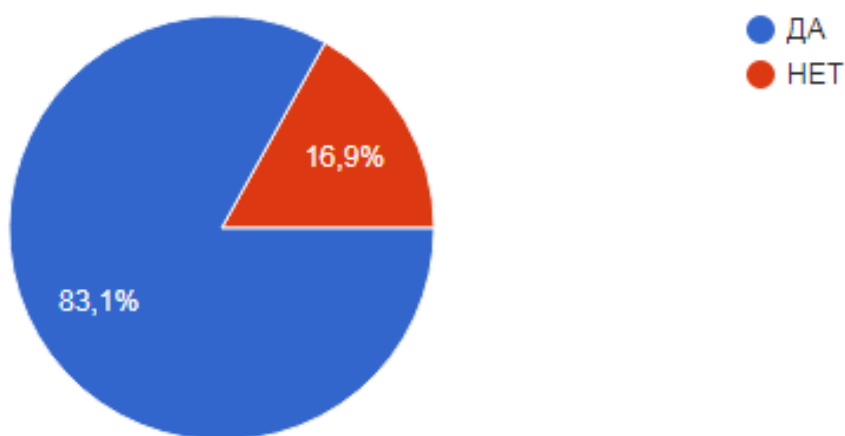


Рисунок 3.3.7 – Ответы на вопрос «Удовлетворены ли Вы компетентностью, доброжелательностью и вежливостью сотрудников Академии?» опроса обучающихся СПб ГБПОУ «АПТ»

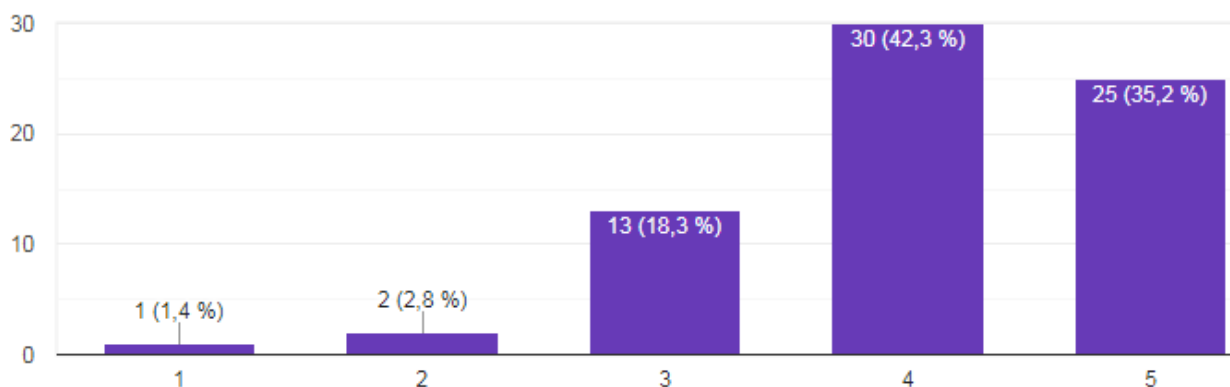


Рисунок 3.3.8 – Ответы на вопрос «Удовлетворены ли Вы оснащённостью учебных кабинетов, предназначенных для организации образовательного процесса Академии?» опроса обучающихся СПб ГБПОУ «АПТ» (Оценка степени удовлетворенности по пятибалльной шкале)

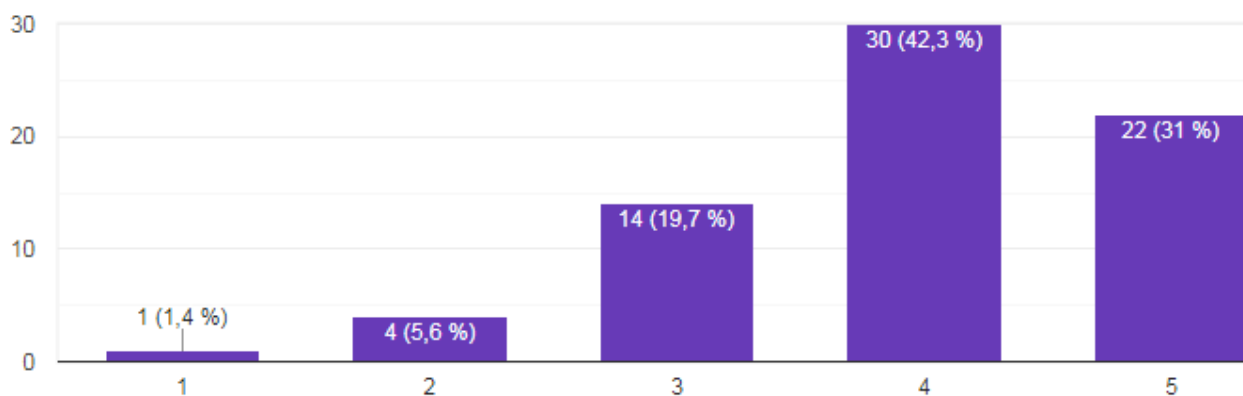


Рисунок 3.3.9 – Ответы на вопрос «Оцените качество приобретаемых Вами в процессе обучения знаний, умений и практического опыта» опроса обучающихся СПб ГБПОУ «АПТ» (Оценка качества по пятибалльной шкале)

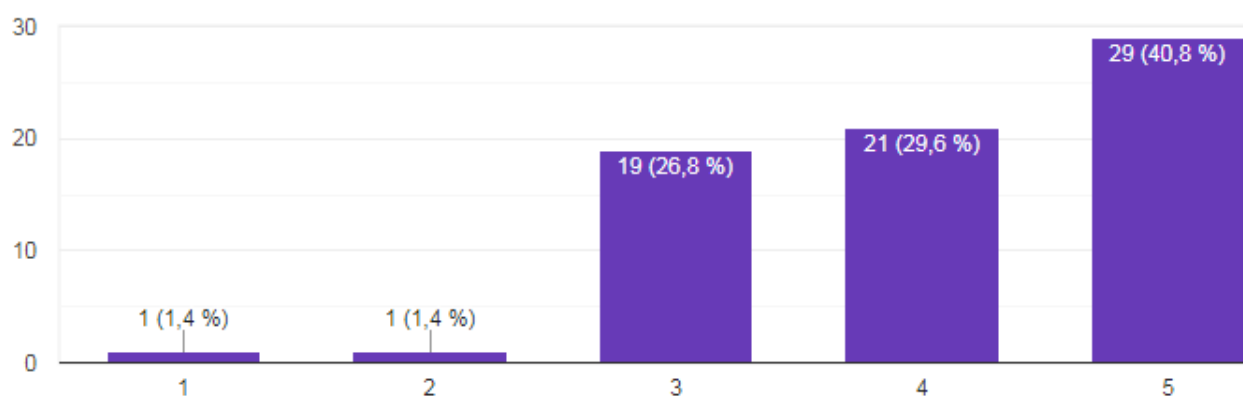


Рисунок 3.3.10 – Ответы на вопрос «Оцените качество информационно-библиотечного сопровождения образовательного процесса (компьютерные классы, доступ к сети интернет, электронные учебные издания)» опроса обучающихся СПб ГБПОУ «АПТ» (Оценка качества по пятибалльной шкале)

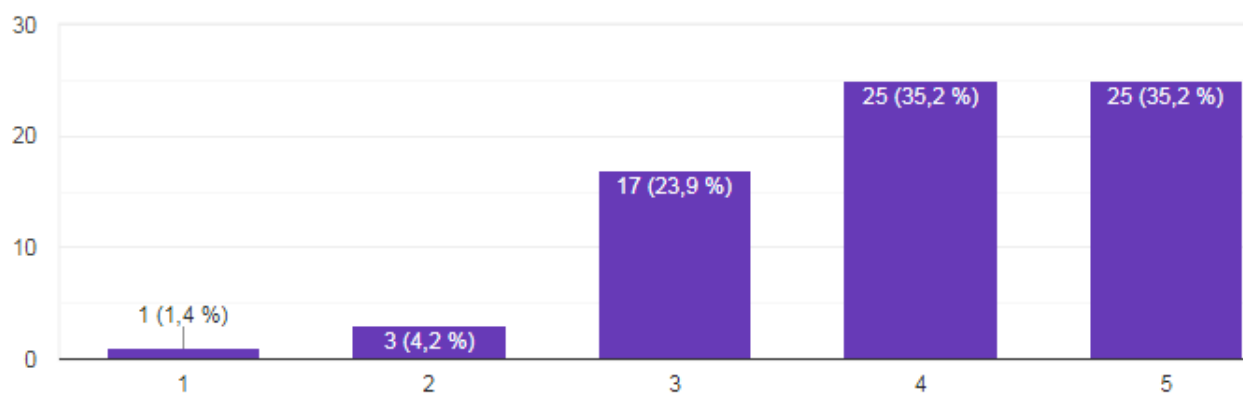


Рисунок 3.3.11 – Ответы на вопрос «Оцените качество обеспечения образовательного процесса Академии учебными пособиями, учебниками и методическими рекомендациями» опроса обучающихся СПб ГБПОУ «АПТ» (Оценка качества по пятибалльной шкале)

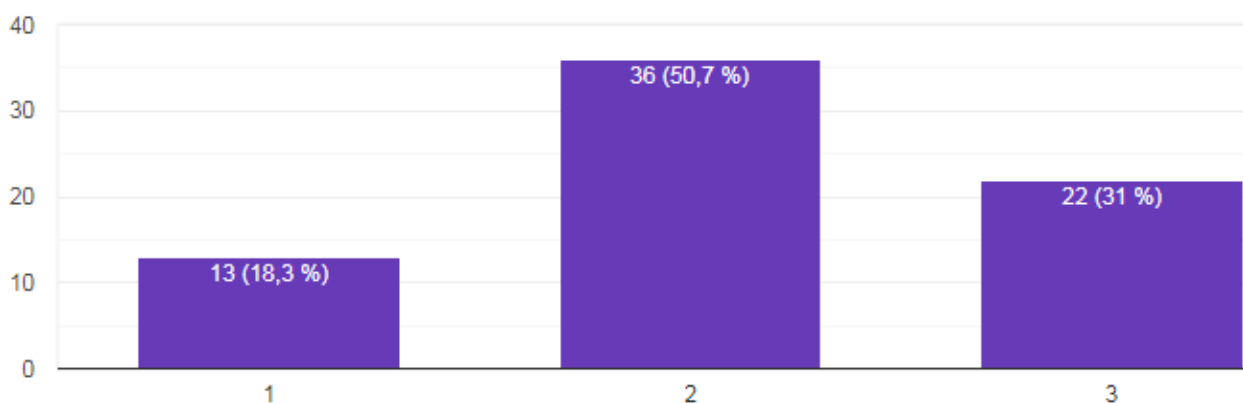


Рисунок 3.3.12 – Ответы на вопрос «Насколько Вы удовлетворены удобством расписания занятий в Академии?» опроса обучающихся СПб ГБПОУ «АПТ» (Оценка качества по трёхбалльной шкале)

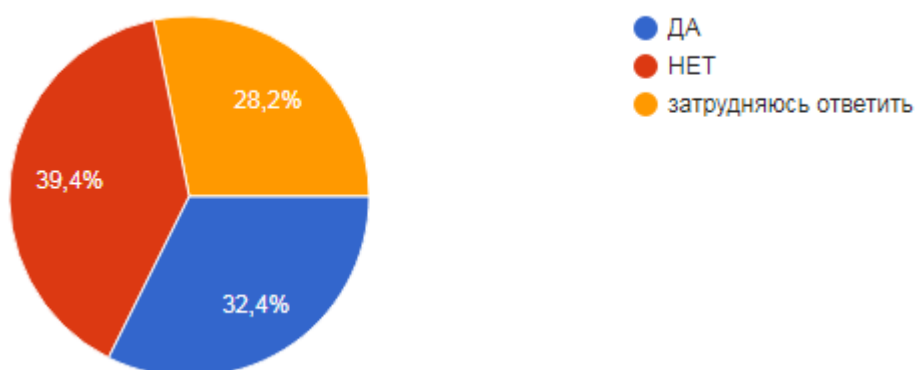


Рисунок 3.3.13 – Ответы на вопрос «Занимаетесь ли Вы проектной и научно-исследовательской деятельностью?» опроса обучающихся СПб ГБПОУ «АПТ»

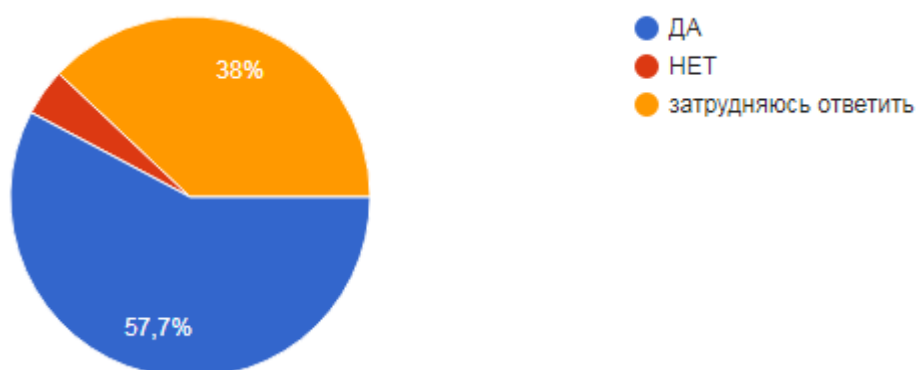


Рисунок 3.3.14 – Ответы на вопрос «Проводятся ли в академии конкурсы, (олимпиады) по предметам и профессионального мастерства или отбор для участия в Региональных и Всероссийских конкурсах (олимпиадах) профессионального мастерства» опроса обучающихся СПб ГБПОУ «АПТ»

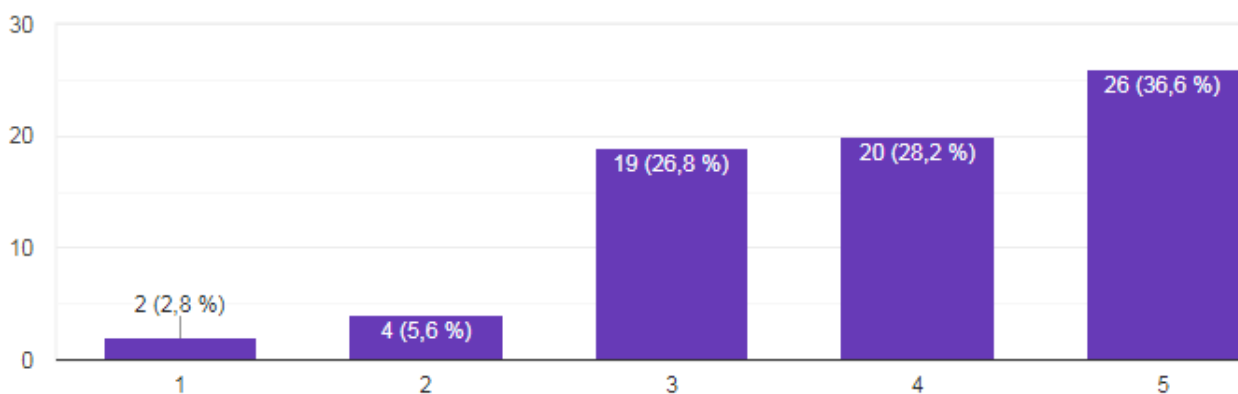


Рисунок 3.3.15 – Ответы на вопрос «Оцените созданные в Академии условия для проведения досуга (наличие кружков, спортивных секций, организация посещения театров, музеев, выставок)» опроса обучающихся СПб ГБПОУ «АПТ» - (Оценка по пятибалльной шкале)

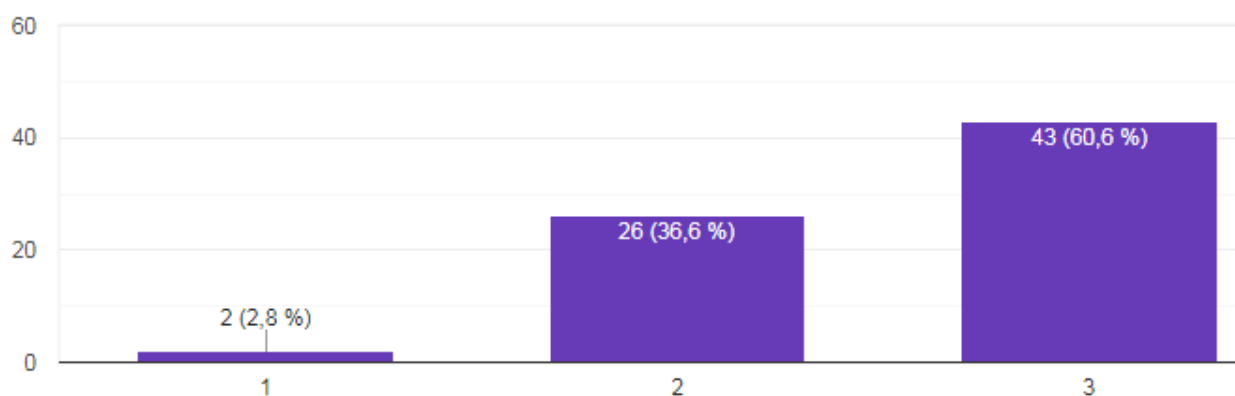


Рисунок 3.3.16 – Ответы на вопрос «Насколько Вы удовлетворены условиями обучения в Академии по выбранной Вами специальности?» опроса обучающихся СПб ГБПОУ «АПТ» (Оценка по трехбалльной шкале)

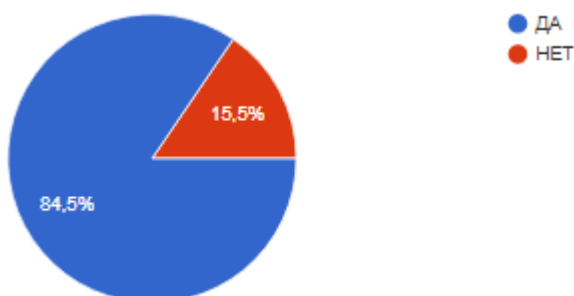


Рисунок 3.3.17 – Ответы на вопрос «Готовы ли Вы рекомендовать Академию Вашим родственникам и знакомым для поступления?» опроса обучающихся СПб ГБПОУ «АПТ»

3.4 Анализ результатов опроса обучающихся по специальности 15.02.08 / 15.02.16 – Технология машиностроения

В опросе приняли участие 84 человека, из которых 84,5% - мужчины. 100% респондентов обучаются на бюджетной основе. Распределение обучающихся по курсам представлено на рисунке (см. рис. 3.4.1).

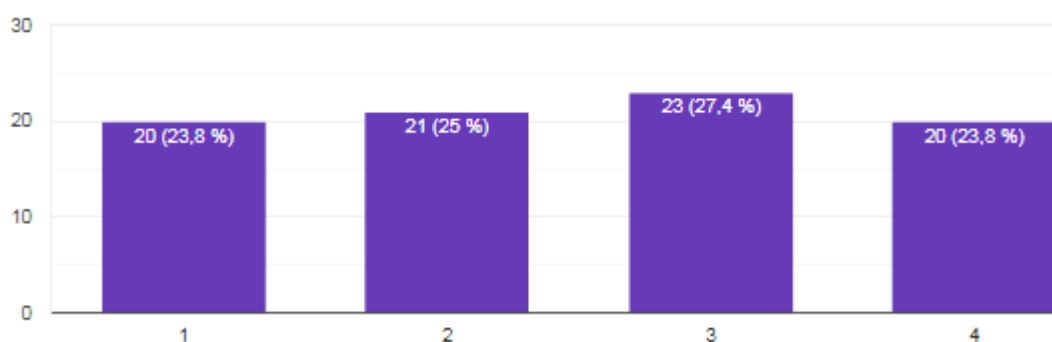


Рисунок 3.4.1 – Распределение участников опроса - обучающихся СПб ГБПОУ «АПТ» по курсам обучения

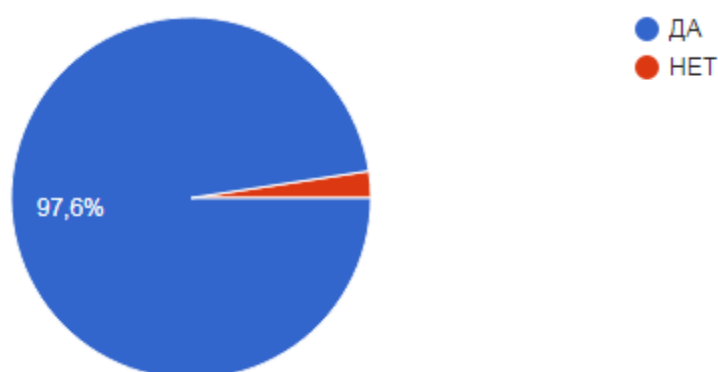


Рисунок 3.4.2 – Ответы на вопрос «Удовлетворены ли Вы открытостью образовательного учреждения и доступностью информации о нем на официальном сайте?» опроса обучающихся СПб ГБПОУ «АПТ»

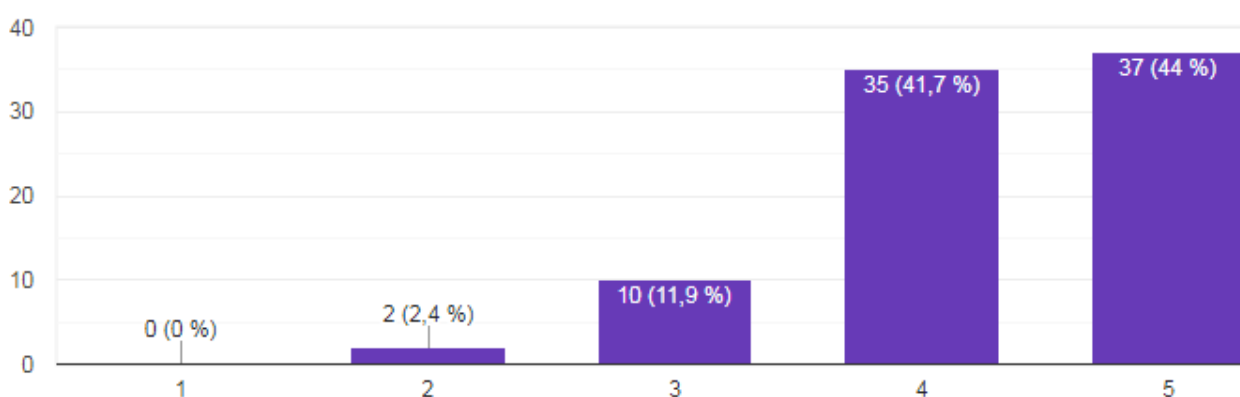


Рисунок 3.4.3 – Ответы на вопрос «Оцените комфортность помещений, в которых проходят лекционные и практические занятия в Академии?» (Оценка по пятибалльной шкале) опроса обучающихся СПб ГБПОУ «АПТ»

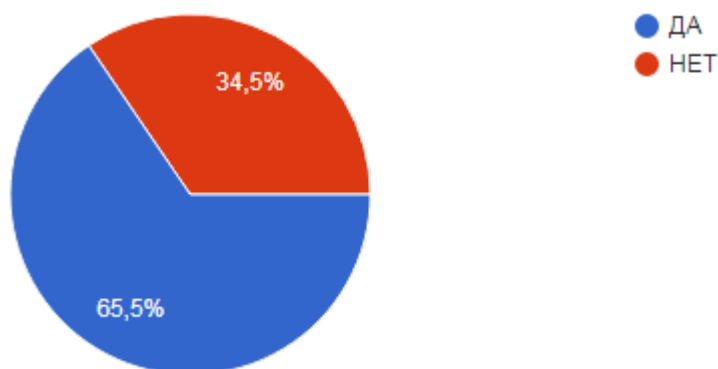


Рисунок 3.4.4 – Ответы на вопрос «Удовлетворены ли Вы зонами отдыха в учебных корпусах Академии?» опроса обучающихся СПб ГБПОУ «АПТ»

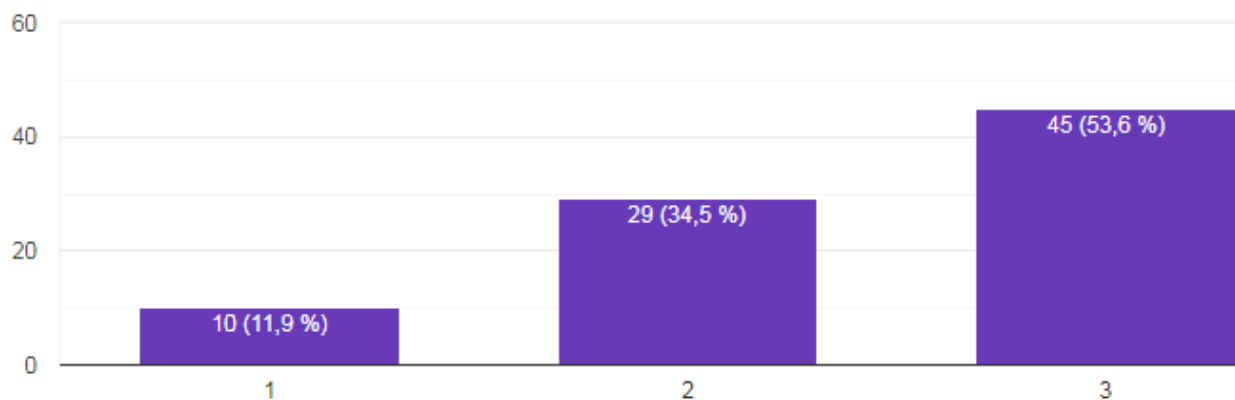


Рисунок 3.4.5 – Ответы на вопрос «Удовлетворены ли Вы организацией, качеством и стоимостью питания в столовой Академии?» опроса обучающихся СПб ГБПОУ «АПТ» (Оценка по трехбалльной шкале)

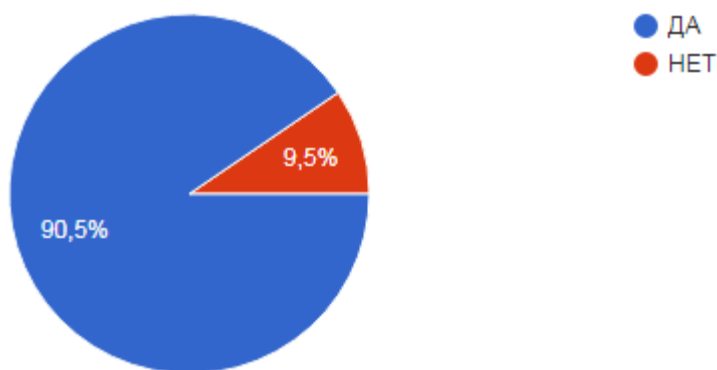


Рисунок 3.4.6 – Ответы на вопрос «Удовлетворены ли Вы санитарно-гигиеническими условиями в Академии?» опроса обучающихся СПб ГБПОУ «АПТ»

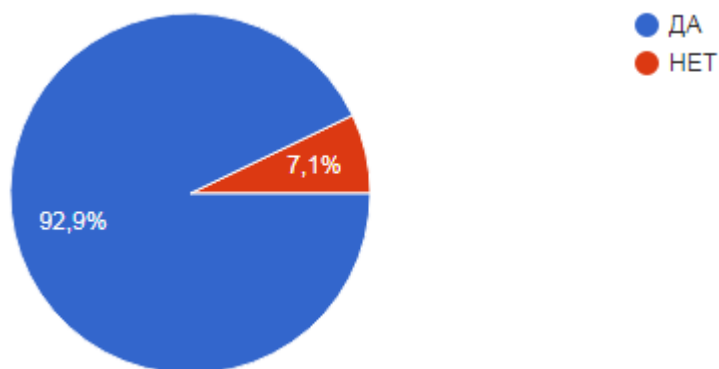


Рисунок 3.4.7 – Ответы на вопрос «Удовлетворены ли Вы компетентностью, доброжелательностью и вежливостью сотрудников Академии?» опроса обучающихся СПб ГБПОУ «АПТ»

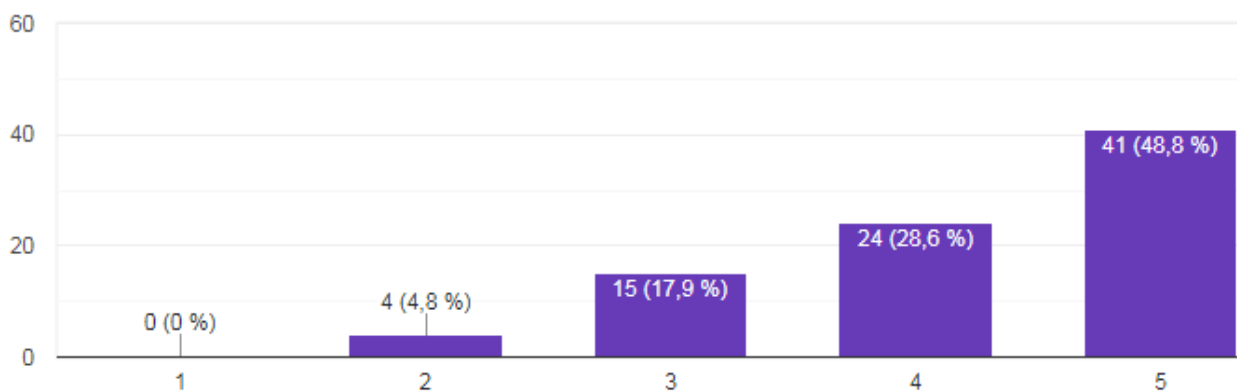


Рисунок 3.4.8 – Ответы на вопрос «Удовлетворены ли Вы оснащённостью учебных кабинетов, предназначенных для организации образовательного процесса Академии?» опроса обучающихся СПб ГБПОУ «АПТ» (Оценка степени удовлетворенности по пятибалльной шкале)

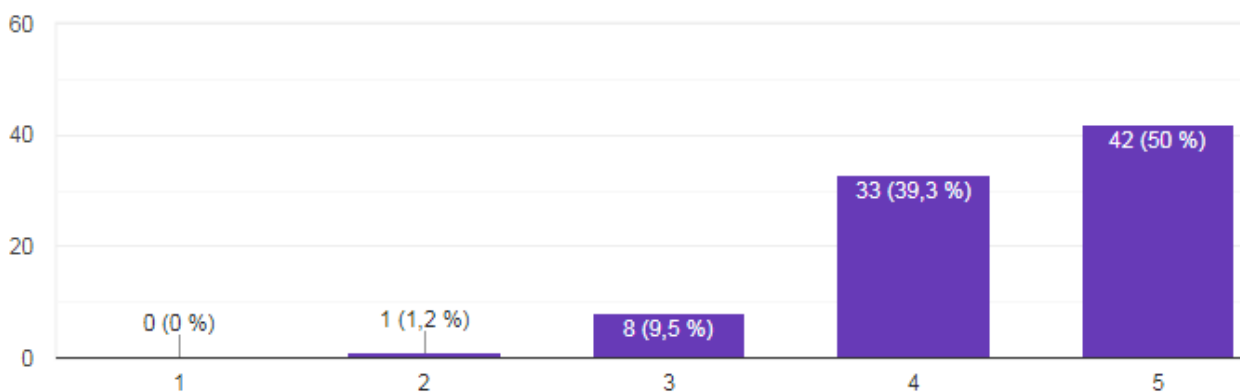


Рисунок 3.4.9 – Ответы на вопрос «Оцените качество приобретаемых Вами в процессе обучения знаний, умений и практического опыта» опроса обучающихся СПб ГБПОУ «АПТ» (Оценка качества по пятибалльной шкале)

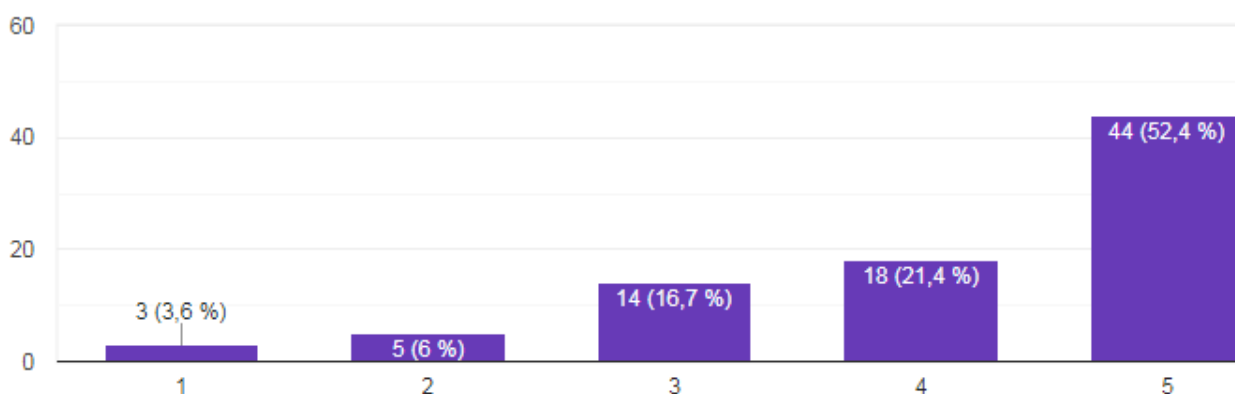


Рисунок 3.4.10 – Ответы на вопрос «Оцените качество информационно-библиотечного сопровождения образовательного процесса (компьютерные классы, доступ к сети интернет, электронные учебные издания)» опроса обучающихся СПб ГБПОУ «АПТ» (Оценка качества по пятибалльной шкале)

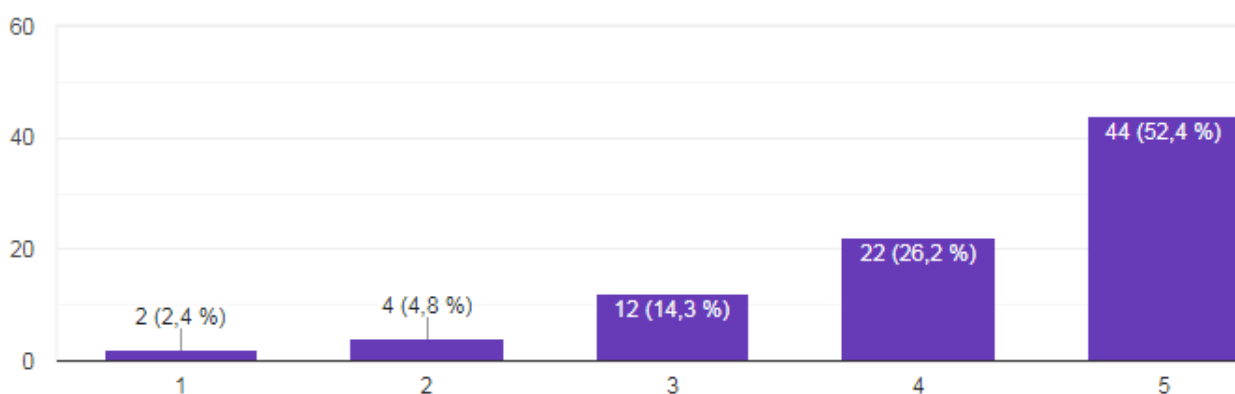


Рисунок 3.4.11 – Ответы на вопрос «Оцените качество обеспечения образовательного процесса Академии учебными пособиями, учебниками и методическими рекомендациями» опроса обучающихся СПб ГБПОУ «АПТ» (Оценка качества по пятибалльной шкале)

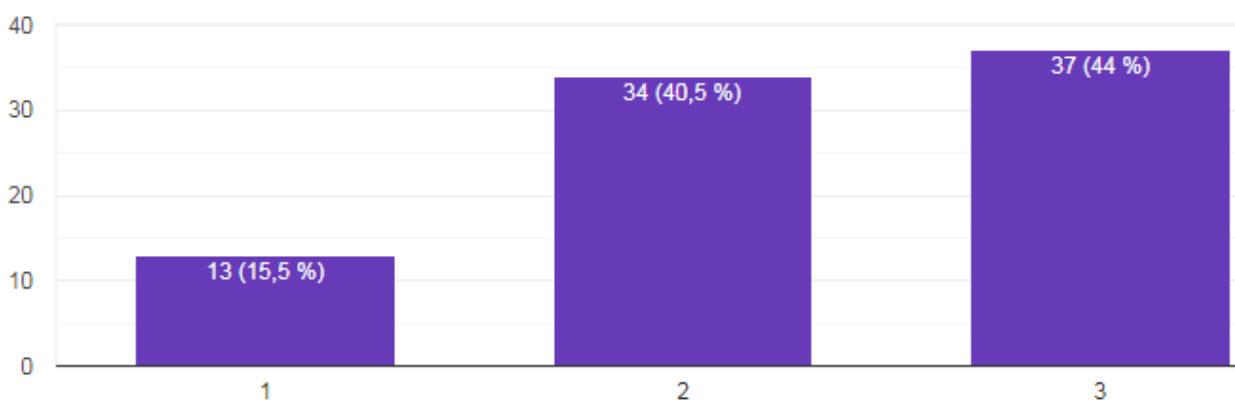


Рисунок 3.4.12 – Ответы на вопрос «Насколько Вы удовлетворены удобством расписания занятий в Академии?» опроса обучающихся СПб ГБПОУ «АПТ» (Оценка качества по трёхбалльной шкале)

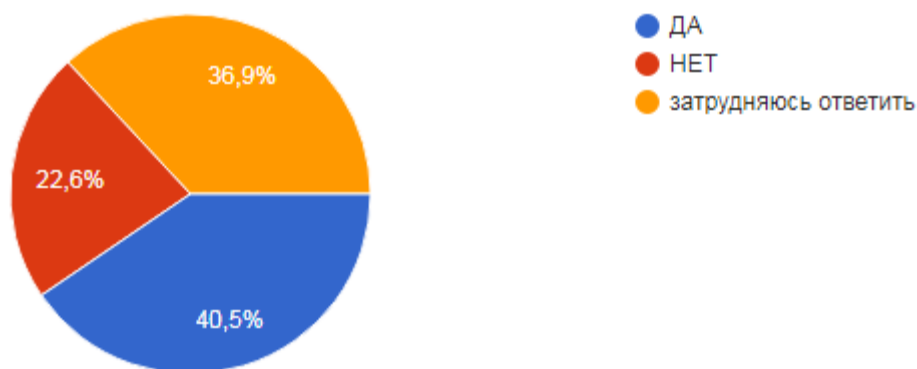


Рисунок 3.4.13 – Ответы на вопрос «Занимаетесь ли Вы проектной и научно-исследовательской деятельностью?» опроса обучающихся СПб ГБПОУ «АПТ»

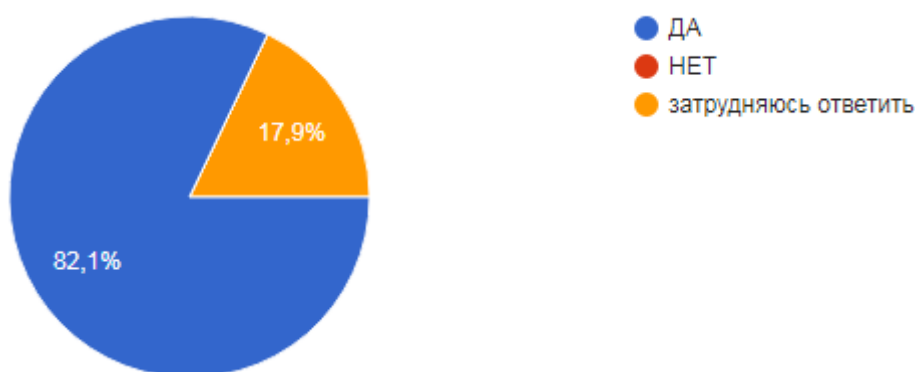


Рисунок 3.4.14 – Ответы на вопрос «Проводятся ли в академии конкурсы, (олимпиады) по предметам и профессионального мастерства или отбор для участия в Региональных и Всероссийских конкурсах (олимпиадах) профессионального мастерства» опроса обучающихся СПб ГБПОУ «АПТ»

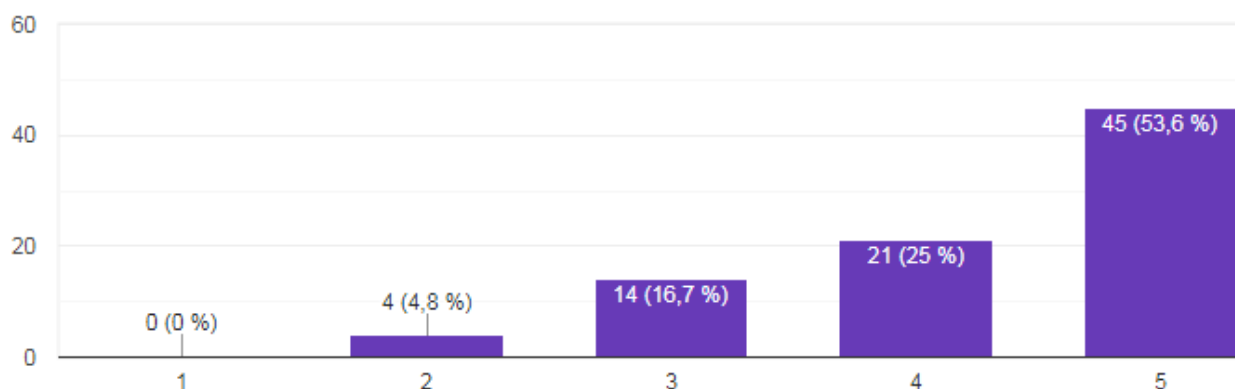


Рисунок 3.4.15 – Ответы на вопрос «Оцените созданные в Академии условия для проведения досуга (наличие кружков, спортивных секций, организация посещения театров, музеев, выставок)» опроса обучающихся СПб ГБПОУ «АПТ» - (Оценка по пятибалльной шкале)

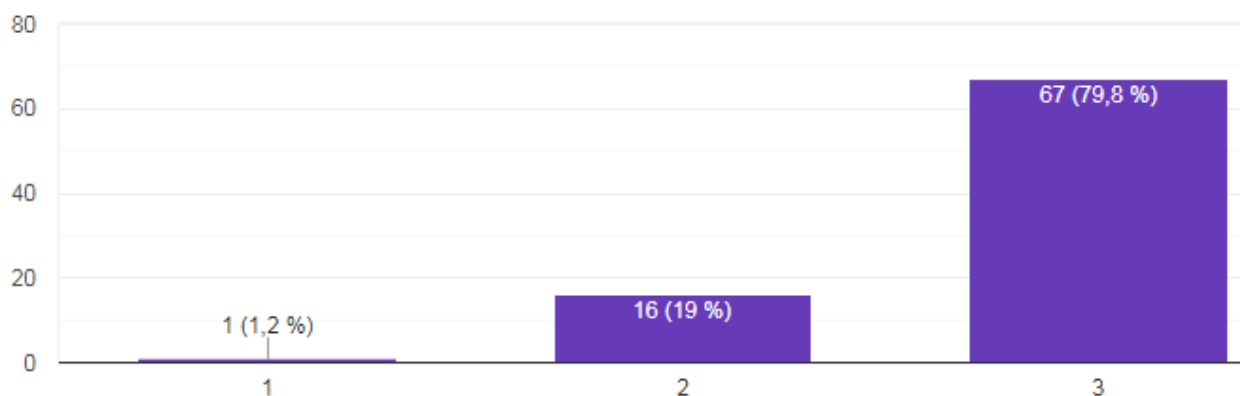


Рисунок 3.4.16 – Ответы на вопрос «Насколько Вы удовлетворены условиями обучения в Академии по выбранной Вами специальности?» опроса обучающихся СПб ГБПОУ «АПТ» (Оценка по трехбалльной шкале)

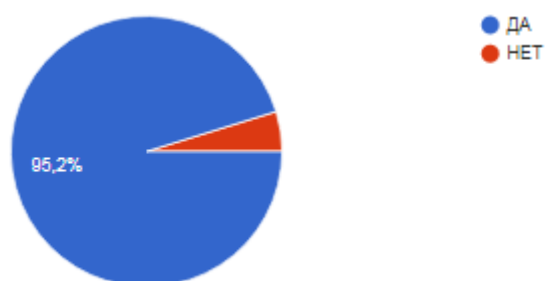


Рисунок 3.4.17 – Ответы на вопрос «Готовы ли Вы рекомендовать Академию Вашим родственникам и знакомым для поступления?» опроса обучающихся СПб ГБПОУ «АПТ»

3.5 Анализ результатов опроса обучающихся по специальности 22.02.06 – Сварочное производство

В опросе приняли участие 79 человек, из которых 97,3% - мужчины. 100% респондентов обучаются на бюджетной основе. Распределение обучающихся по курсам представлено на рисунке (см. рис. 3.5.1).

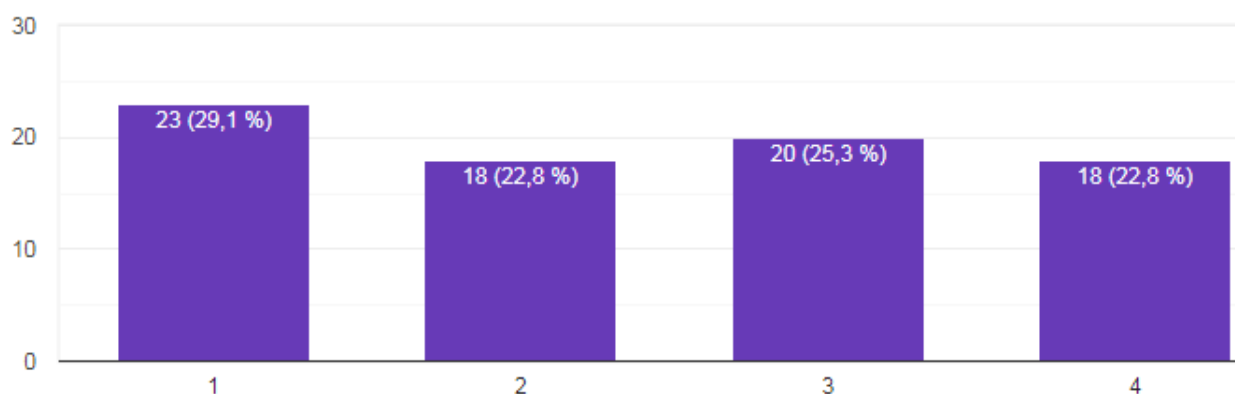


Рисунок 3.5.1 – Распределение участников опроса - обучающихся СПб ГБПОУ «АПТ» по курсам обучения

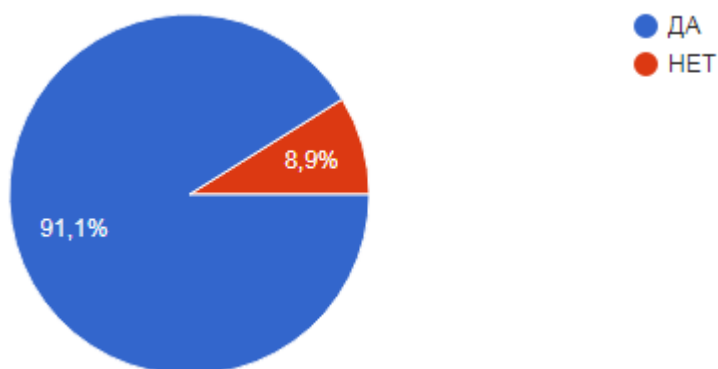


Рисунок 3.5.2 – Ответы на вопрос «Удовлетворены ли Вы открытостью образовательного учреждения и доступностью информации о нем на официальном сайте?» опроса обучающихся СПб ГБПОУ «АПТ»

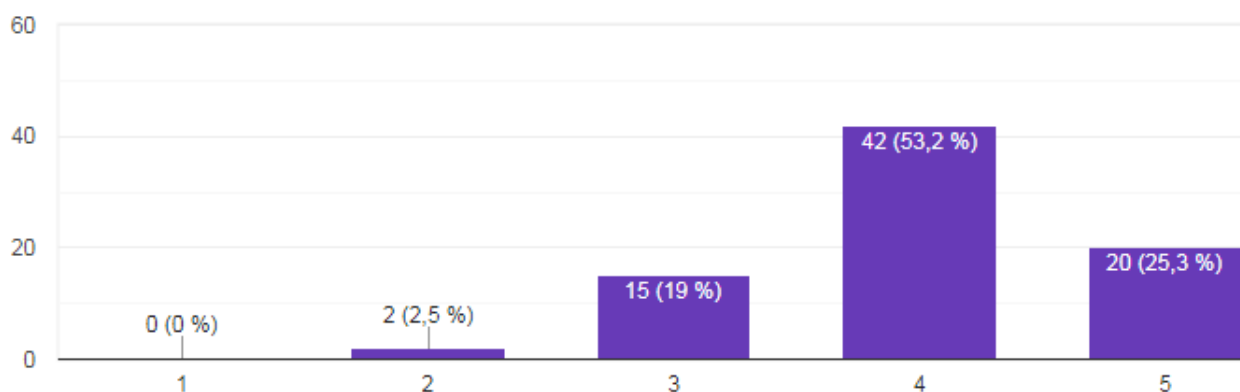


Рисунок 3.5.3 – Ответы на вопрос «Оцените комфортность помещений, в которых проходят лекционные и практические занятия в Академии?» (Оценка по пятибалльной шкале) опроса обучающихся СПб ГБПОУ «АПТ»

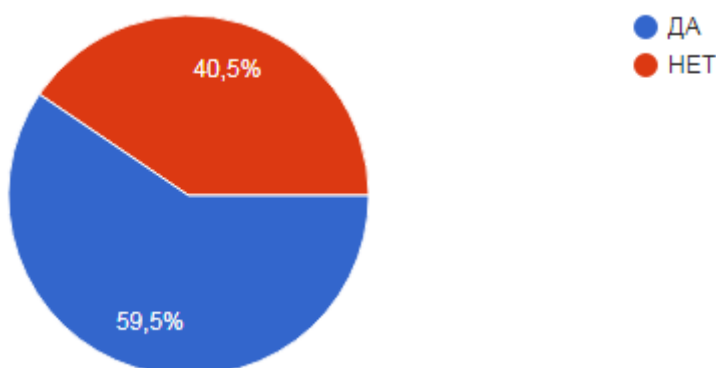


Рисунок 3.5.4 – Ответы на вопрос «Удовлетворены ли Вы зонами отдыха в учебных корпусах Академии?» опроса обучающихся СПб ГБПОУ «АПТ»

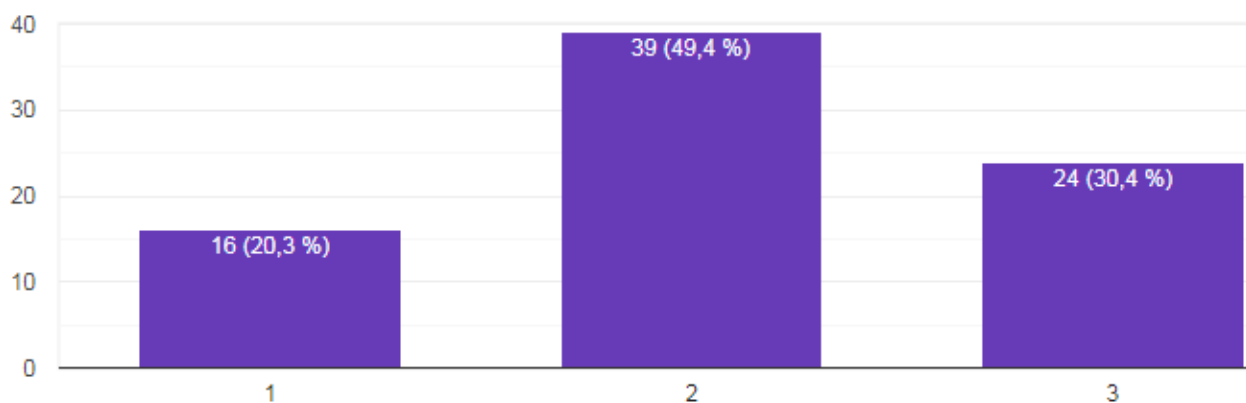


Рисунок 3.5.5 – Ответы на вопрос «Удовлетворены ли Вы организацией, качеством и стоимостью питания в столовой Академии?» опроса обучающихся СПб ГБПОУ «АПТ» (Оценка по трехбалльной шкале)

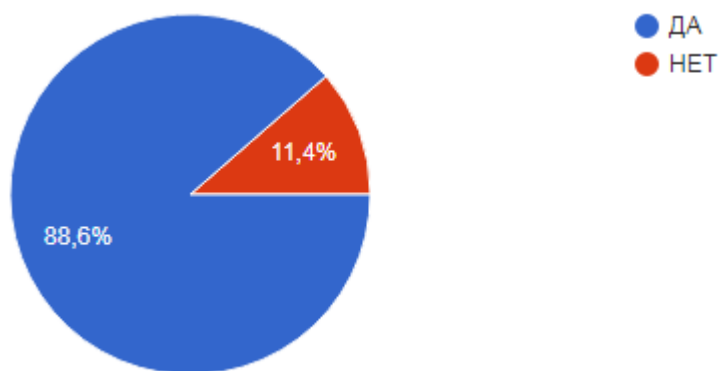


Рисунок 3.5.6 – Ответы на вопрос «Удовлетворены ли Вы санитарно-гигиеническими условиями в Академии?» опроса обучающихся СПб ГБПОУ «АПТ»

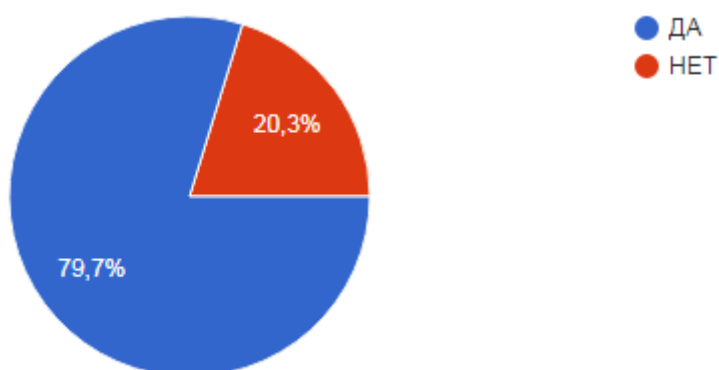


Рисунок 3.4.7 – Ответы на вопрос «Удовлетворены ли Вы компетентностью, доброжелательностью и вежливостью сотрудников Академии?» опроса обучающихся СПб ГБПОУ «АПТ»

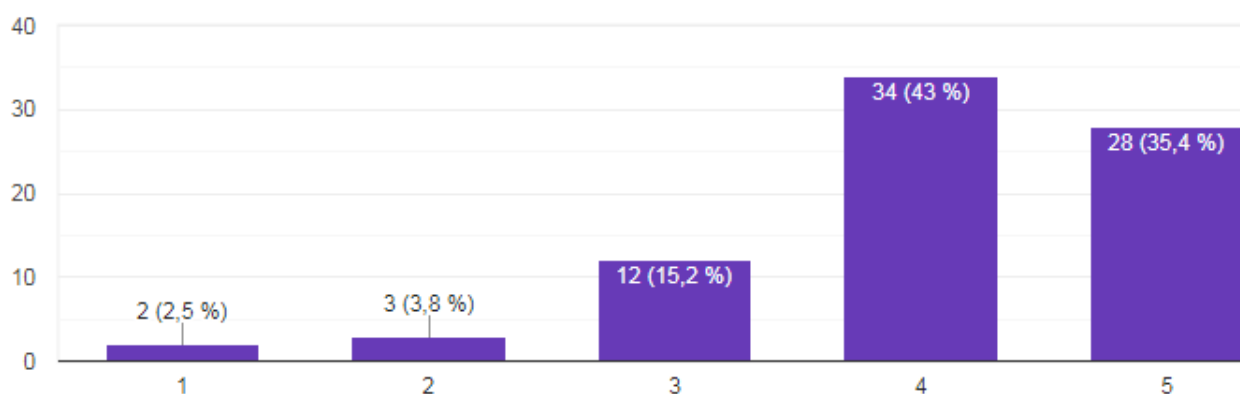


Рисунок 3.5.8 – Ответы на вопрос «Удовлетворены ли Вы оснащённостью учебных кабинетов, предназначенных для организации образовательного процесса Академии?» опроса обучающихся СПб ГБПОУ «АПТ» (Оценка степени удовлетворенности по пятибалльной шкале)

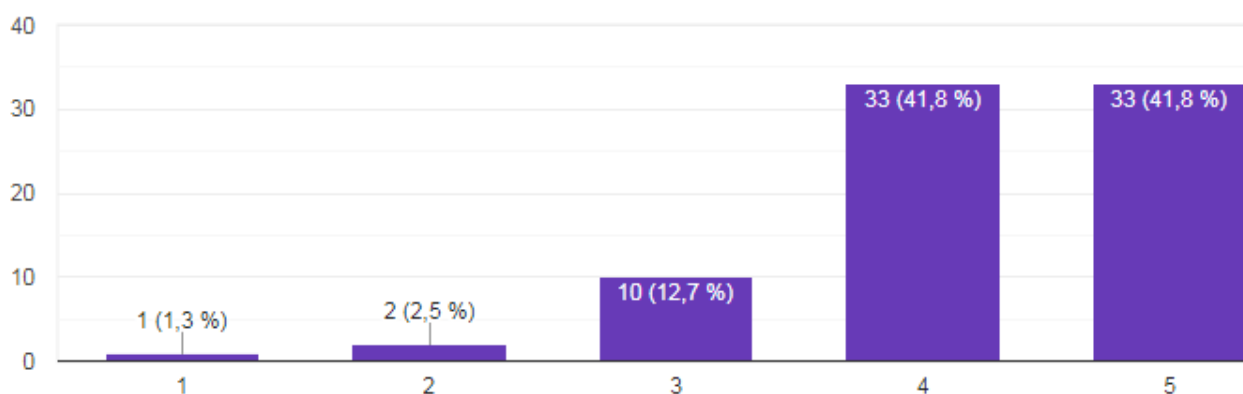


Рисунок 3.5.9 – Ответы на вопрос «Оцените качество приобретаемых Вами в процессе обучения знаний, умений и практического опыта» опроса обучающихся СПб ГБПОУ «АПТ» (Оценка качества по пятибалльной шкале)

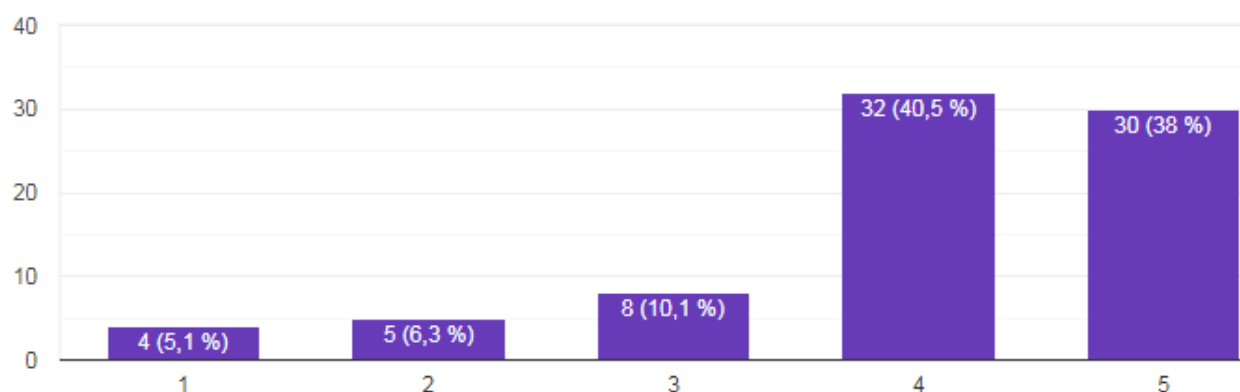


Рисунок 3.5.10 – Ответы на вопрос «Оцените качество информационно-библиотечного сопровождения образовательного процесса (компьютерные классы, доступ к сети интернет, электронные учебные издания)» опроса обучающихся СПб ГБПОУ «АПТ» (Оценка качества по пятибалльной шкале)

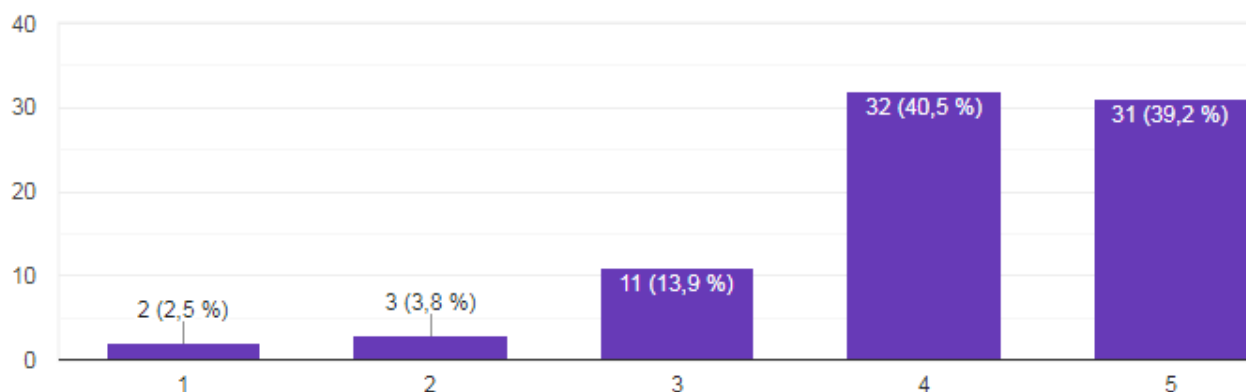


Рисунок 3.5.11 – Ответы на вопрос «Оцените качество обеспечения образовательного процесса Академии учебными пособиями, учебниками и методическими рекомендациями» опроса обучающихся СПб ГБПОУ «АПТ» (Оценка качества по пятибалльной шкале)

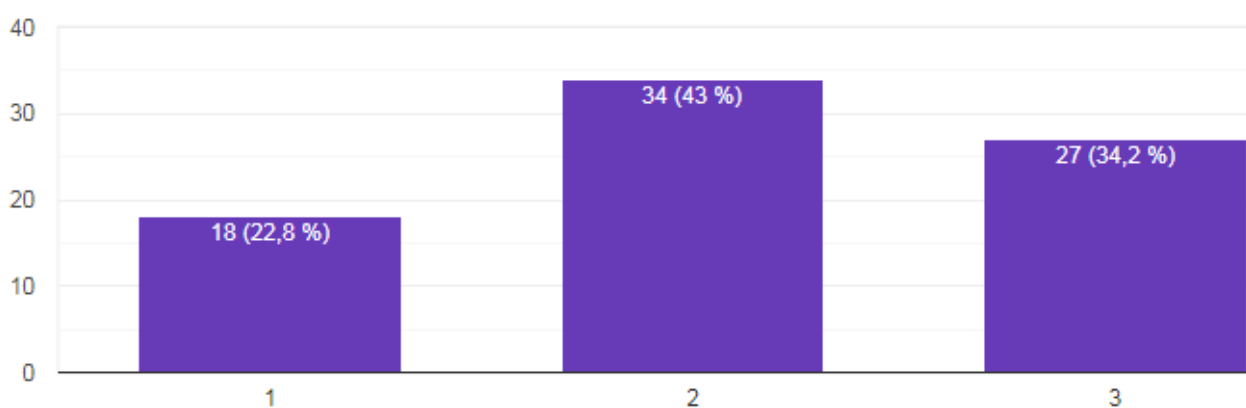


Рисунок 3.5.12 – Ответы на вопрос «Насколько Вы удовлетворены удобством расписания занятий в Академии?» опроса обучающихся СПб ГБПОУ «АПТ» (Оценка качества по трёхбалльной шкале)

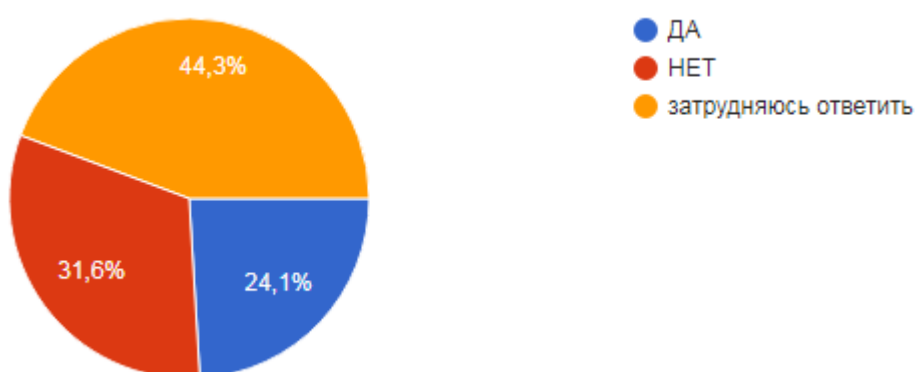


Рисунок 3.5.13 – Ответы на вопрос «Занимаетесь ли Вы проектной и научно-исследовательской деятельностью?» опроса обучающихся СПб ГБПОУ «АПТ»

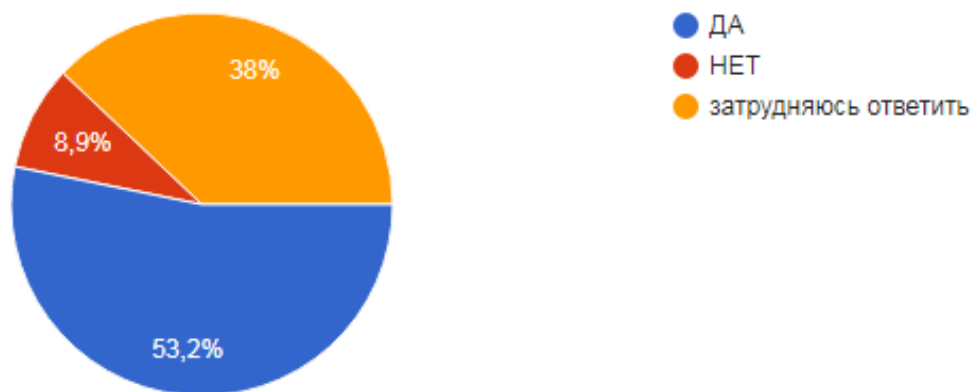


Рисунок 3.5.14 – Ответы на вопрос «Проводятся ли в академии конкурсы, (олимпиады) по предметам и профессионального мастерства или отбор для участия в Региональных и Всероссийских конкурсах (олимпиадах) профессионального мастерства» опроса обучающихся СПб ГБПОУ «АПТ»

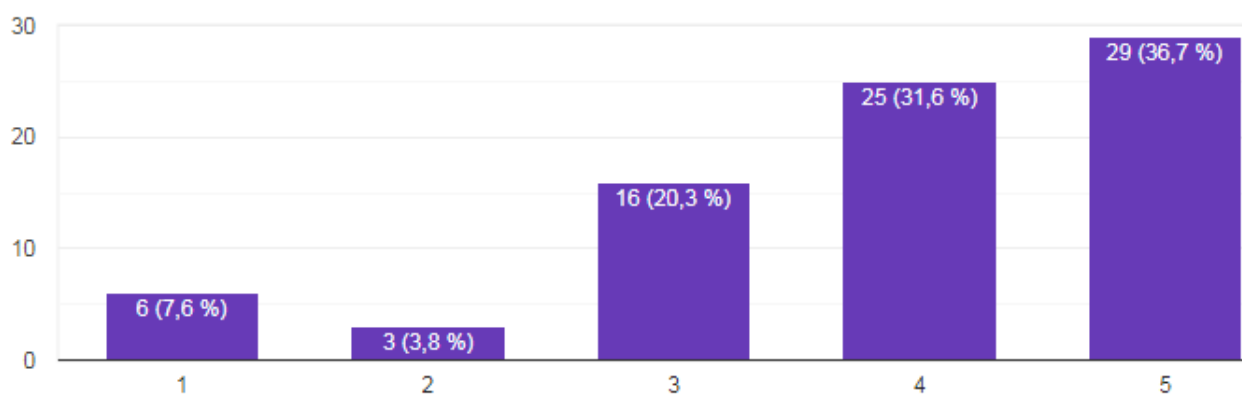


Рисунок 3.5.15 – Ответы на вопрос «Оцените созданные в Академии условия для проведения досуга (наличие кружков, спортивных секций, организация посещения театров, музеев, выставок)» опроса обучающихся СПб ГБПОУ «АПТ» - (Оценка по пятибалльной шкале)

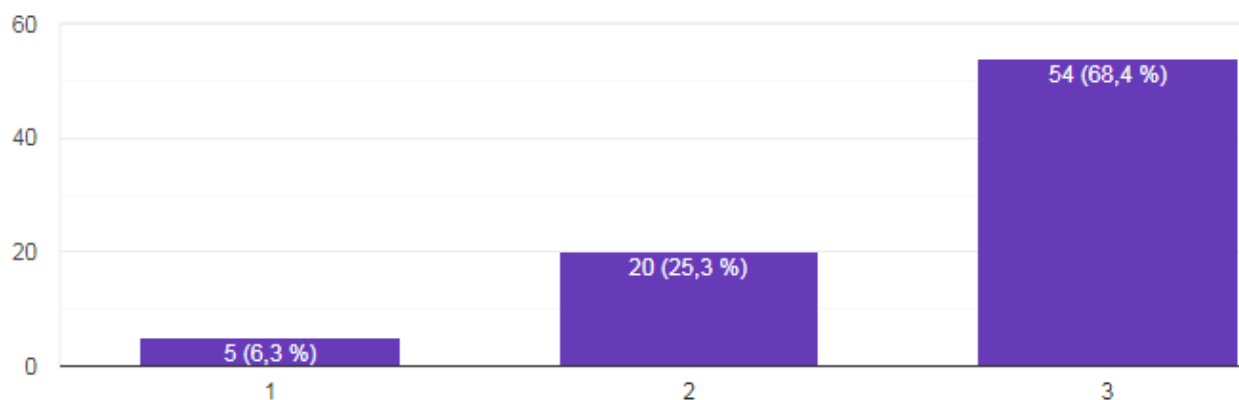


Рисунок 3.5.16 – Ответы на вопрос «Насколько Вы удовлетворены условиями обучения в Академии по выбранной Вами специальности?» опроса обучающихся СПб ГБПОУ «АПТ» (Оценка по трехбалльной шкале)

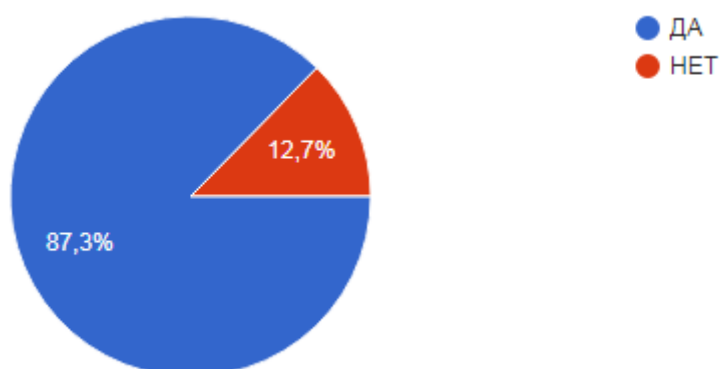


Рисунок 3.5.17 – Ответы на вопрос «Готовы ли Вы рекомендовать Академию Вашим родственникам и знакомым для поступления?» опроса обучающихся СПб ГБПОУ «АПТ»

3.6 Анализ результатов опроса обучающихся по специальности 23.02.02 – Автомобиле- и тракторостроение

100% респондентов обучаются на бюджетной основе на 4 курсе.

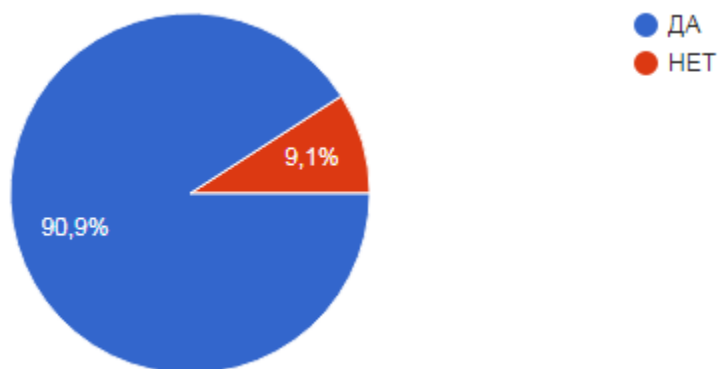


Рисунок 3.6.1 – Ответы на вопрос «Удовлетворены ли Вы открытостью образовательного учреждения и доступностью информации о нем на официальном сайте?» опроса обучающихся СПб ГБПОУ «АПТ»

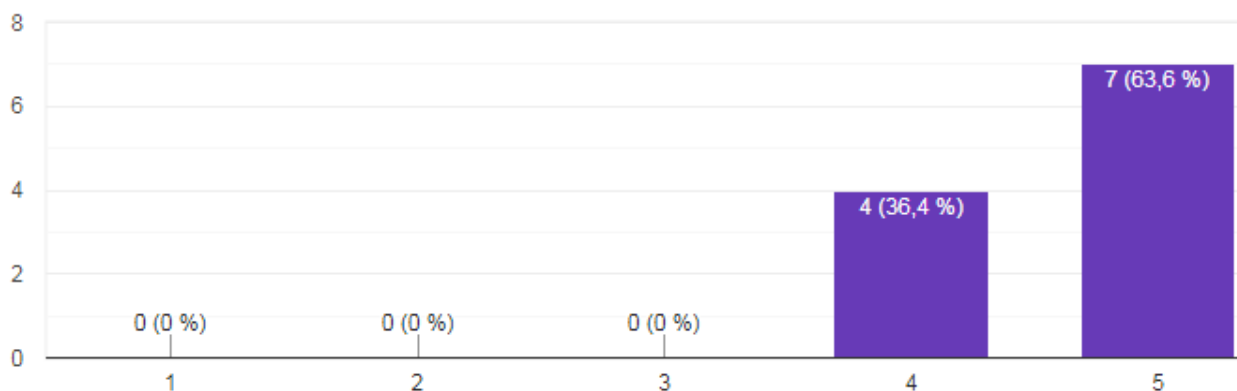


Рисунок 3.6.2 – Ответы на вопрос «Оцените комфортность помещений, в которых проходят лекционные и практические занятия в Академии?» (Оценка по пятибалльной шкале) опроса обучающихся СПб ГБПОУ «АПТ»

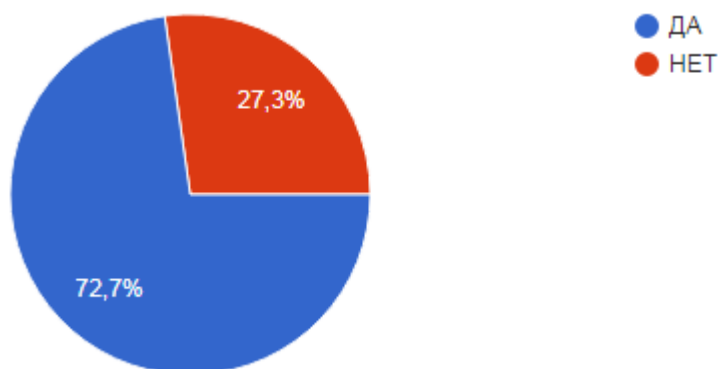


Рисунок 3.6.3 – Ответы на вопрос «Удовлетворены ли Вы зонами отдыха в учебных корпусах Академии?» опроса обучающихся СПб ГБПОУ «АПТ»

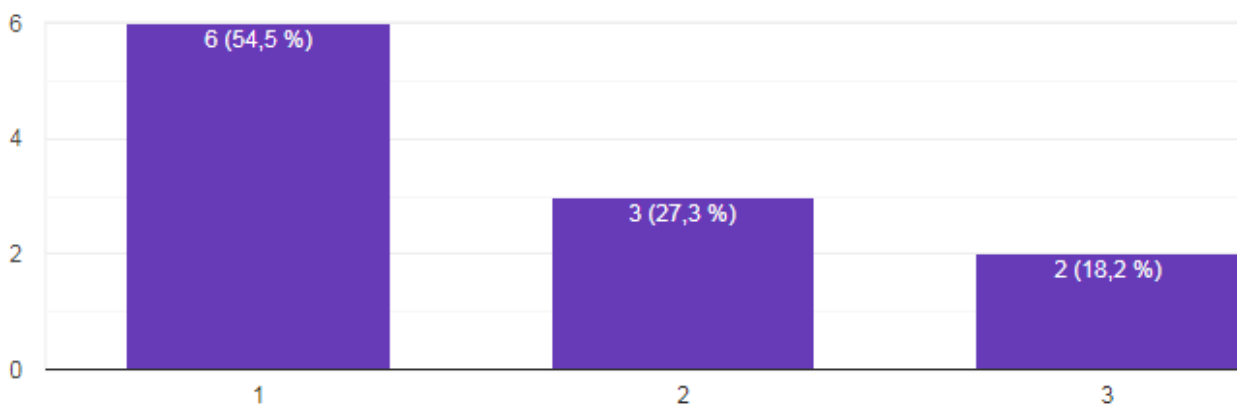


Рисунок 3.6.4 – Ответы на вопрос «Удовлетворены ли Вы организацией, качеством и стоимостью питания в столовой Академии?» опроса обучающихся СПб ГБПОУ «АПТ» (Оценка по трехбалльной шкале)

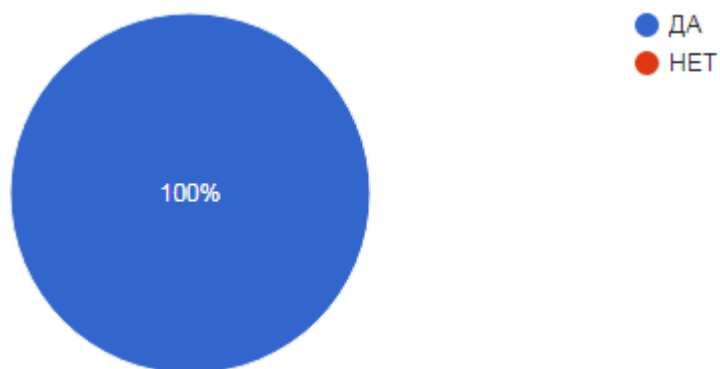


Рисунок 3.6.5 – Ответы на вопрос «Удовлетворены ли Вы санитарно-гигиеническими условиями в Академии?» опроса обучающихся СПб ГБПОУ «АПТ»

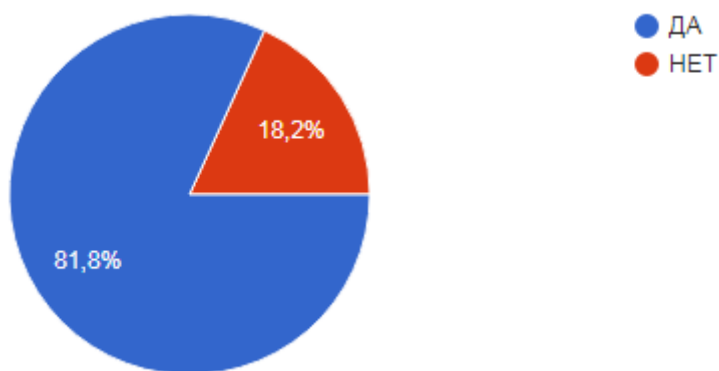


Рисунок 3.6.6 – Ответы на вопрос «Удовлетворены ли Вы компетентностью, доброжелательностью и вежливостью сотрудников Академии?» опроса обучающихся СПб ГБПОУ «АПТ»

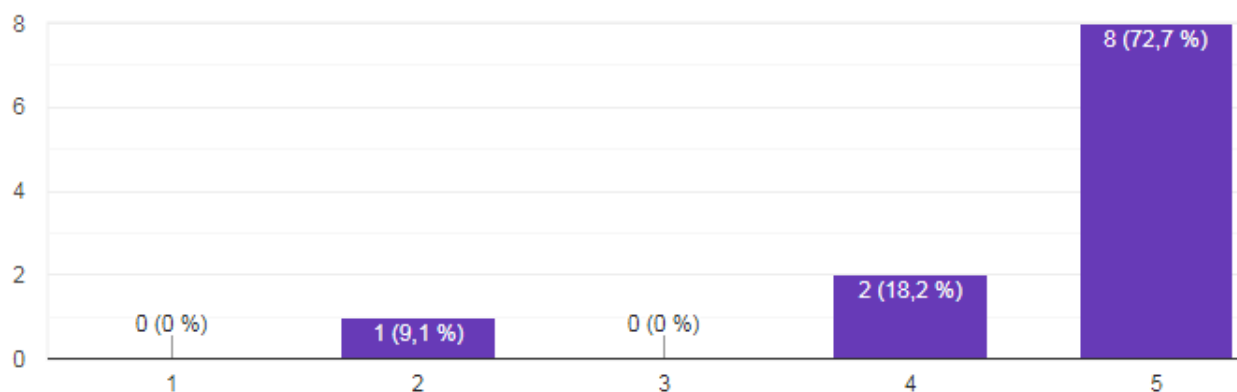


Рисунок 3.6.7 – Ответы на вопрос «Удовлетворены ли Вы оснащённостью учебных кабинетов, предназначенных для организации образовательного процесса Академии?» опроса обучающихся СПб ГБПОУ «АПТ» (Оценка степени удовлетворенности по пятибалльной шкале)

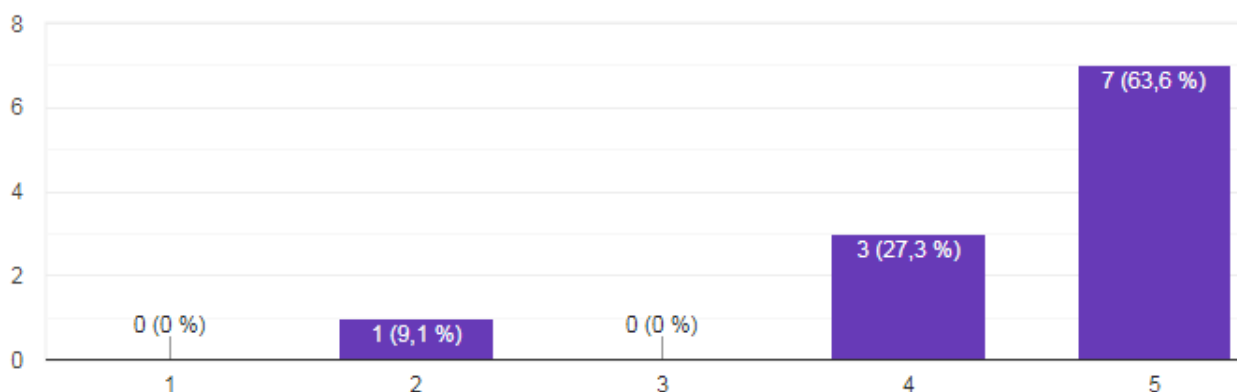


Рисунок 3.6.8 – Ответы на вопрос «Оцените качество приобретаемых Вами в процессе обучения знаний, умений и практического опыта» опроса обучающихся СПб ГБПОУ «АПТ» (Оценка качества по пятибалльной шкале)

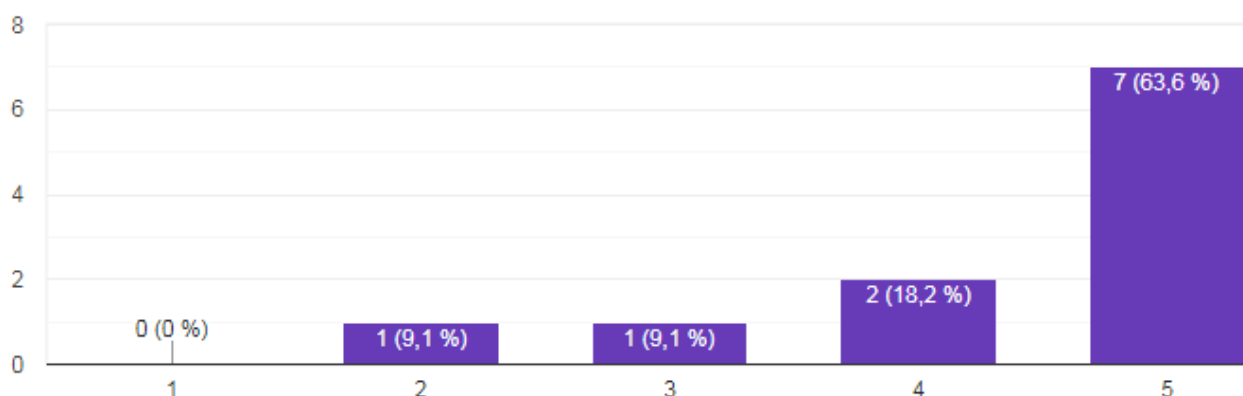


Рисунок 3.6.9 – Ответы на вопрос «Оцените качество информационно-библиотечного сопровождения образовательного процесса (компьютерные классы, доступ к сети интернет, электронные учебные издания)» опроса обучающихся СПб ГБПОУ «АПТ» (Оценка качества по пятибалльной шкале)

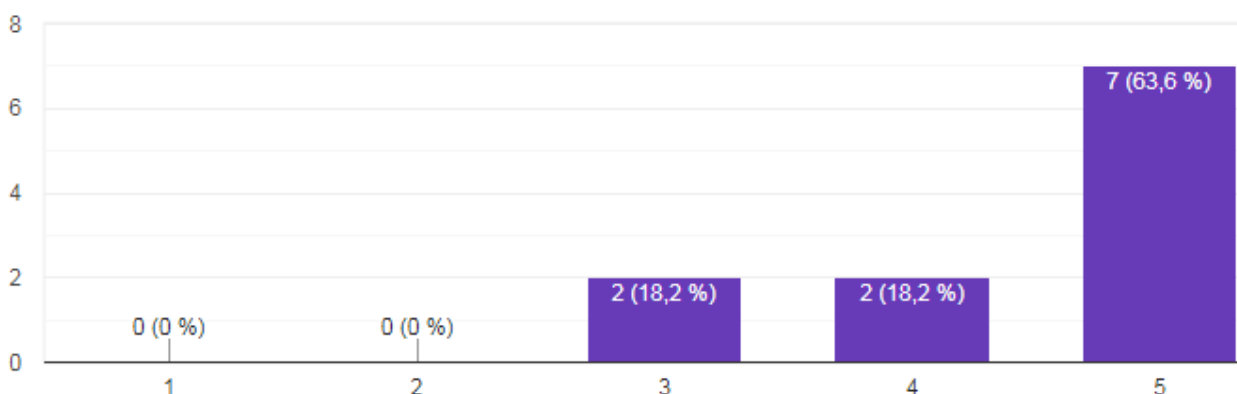


Рисунок 3.6.10 – Ответы на вопрос «Оцените качество обеспечения образовательного процесса Академии учебными пособиями, учебниками и методическими рекомендациями» опроса обучающихся СПб ГБПОУ «АПТ» (Оценка качества по пятибалльной шкале)

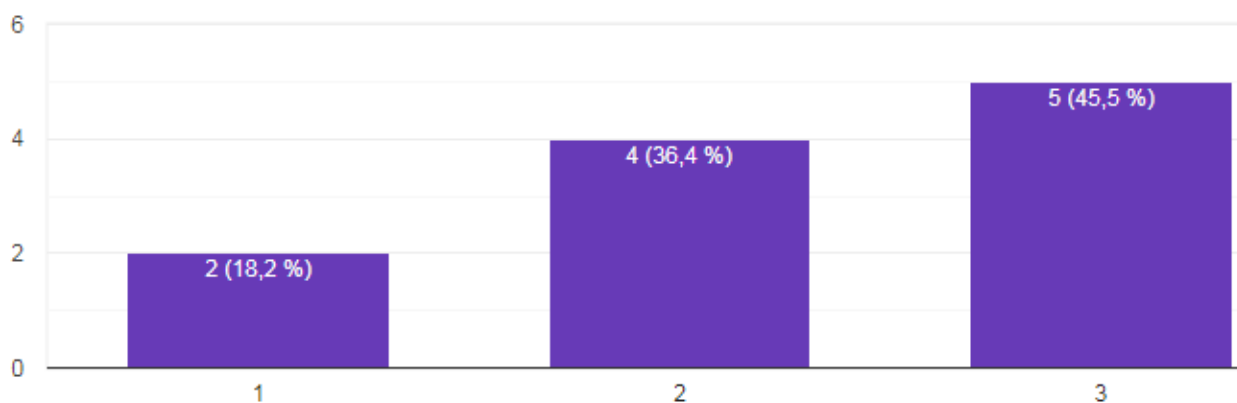


Рисунок 3.6.11 – Ответы на вопрос «Насколько Вы удовлетворены удобством расписания занятий в Академии?» опроса обучающихся СПб ГБПОУ «АПТ» (Оценка качества по трёхбалльной шкале)

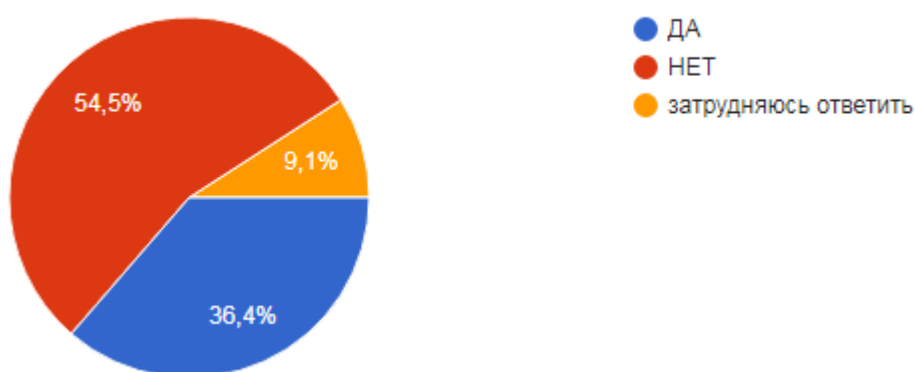


Рисунок 3.6.12 – Ответы на вопрос «Занимаетесь ли Вы проектной и научно-исследовательской деятельностью?» опроса обучающихся СПб ГБПОУ «АПТ»

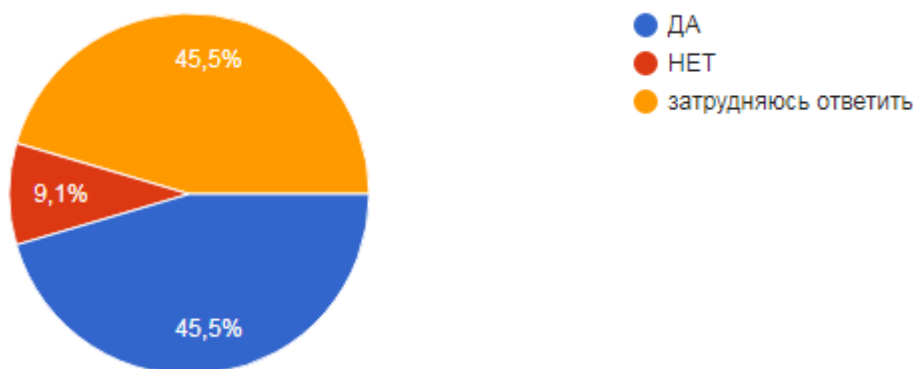


Рисунок 3.6.13 – Ответы на вопрос «Проводятся ли в академии конкурсы, (олимпиады) по предметам и профессионального мастерства или отбор для участия в Региональных и Всероссийских конкурсах (олимпиадах) профессионального мастерства» опроса обучающихся СПб ГБПОУ «АПТ»

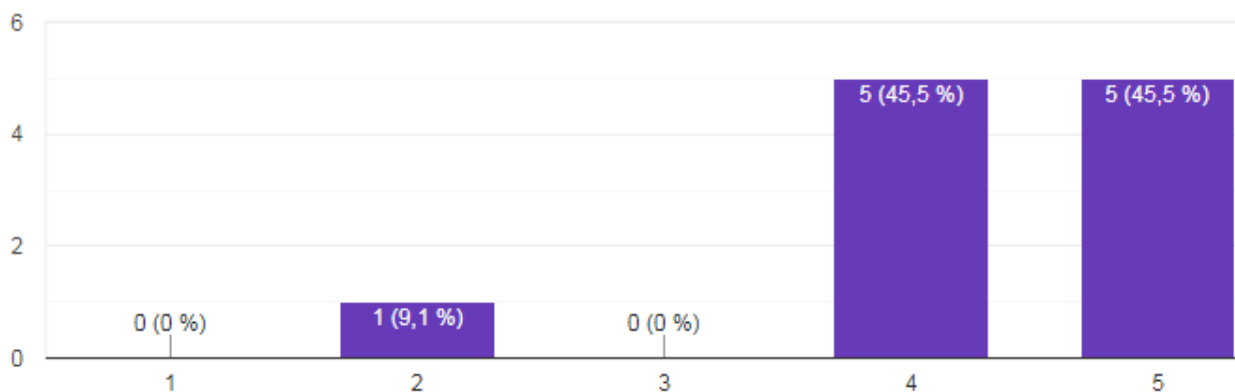


Рисунок 3.6.14 – Ответы на вопрос «Оцените созданные в Академии условия для проведения досуга (наличие кружков, спортивных секций, организация посещения театров, музеев, выставок)» опроса обучающихся СПб ГБПОУ «АПТ» - (Оценка по пятибалльной шкале)

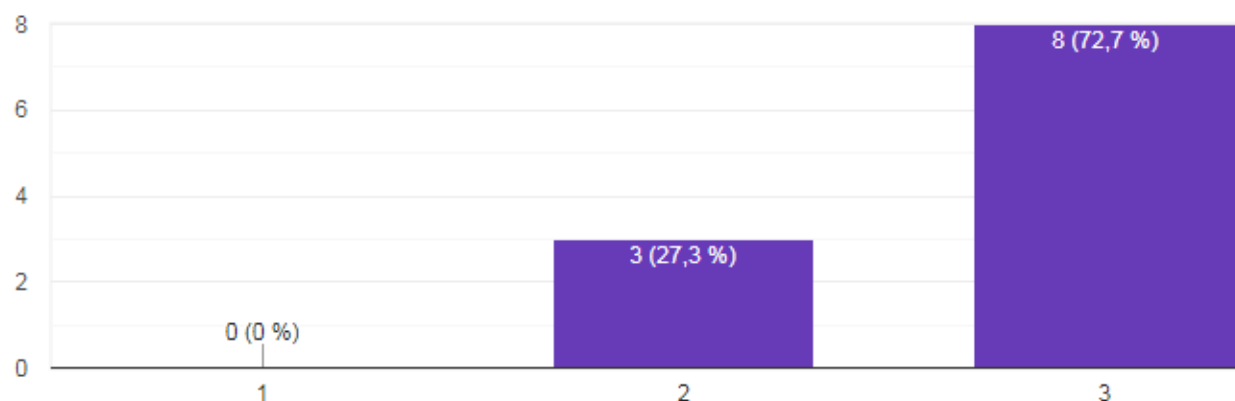


Рисунок 3.6.15 – Ответы на вопрос «Насколько Вы удовлетворены условиями обучения в Академии по выбранной Вами специальности?» опроса обучающихся СПб ГБПОУ «АПТ» (Оценка по трехбалльной шкале)

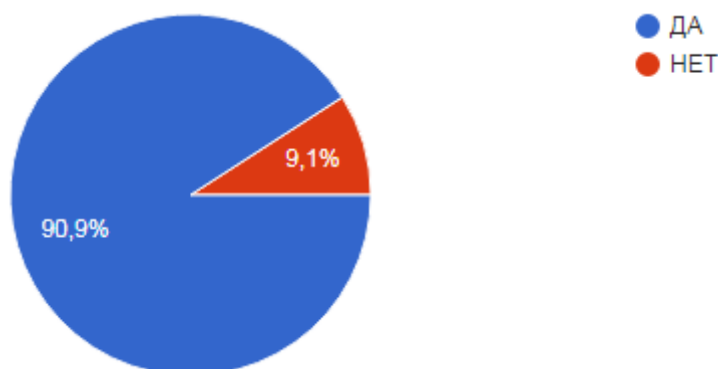


Рисунок 3.6.16 – Ответы на вопрос «Готовы ли Вы рекомендовать Академию Вашим родственникам и знакомым для поступления?» опроса обучающихся СПб ГБПОУ «АПТ»

3.7 Анализ результатов опроса обучающихся по специальности 40.02.02 – Правоохранительная деятельность

В опросе приняли участие 100 человек, из которых 72% - мужчин, 28% - женщины. 78% респондентов обучаются на бюджетной основе, 22% - на контрактной основе (см. рис. 3.7.2). Распределение обучающихся по курсам представлено на рисунке (см. рис. 3.7.1).

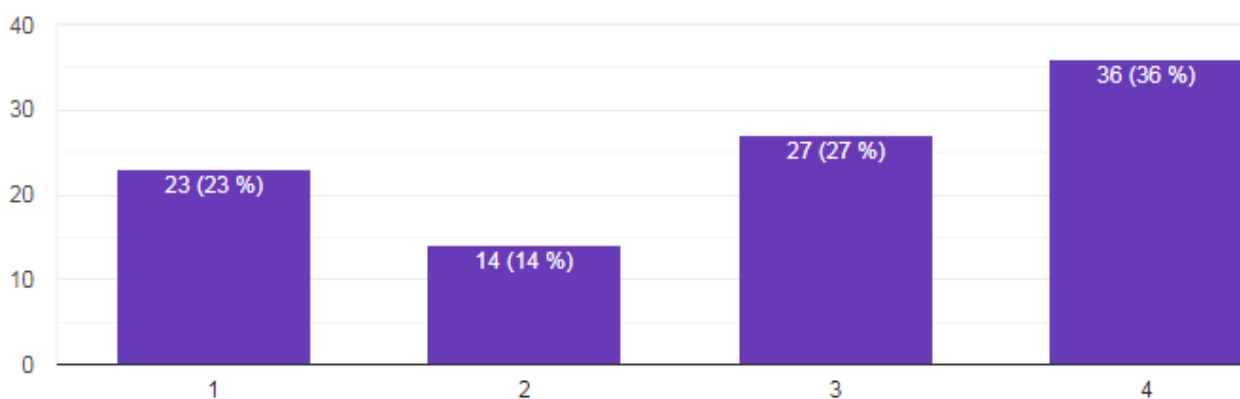


Рисунок 3.7.1 – Распределение участников опроса - обучающихся СПб
ГБПОУ «АПТ» по курсам обучения



Рисунок 3.7.2 – Распределение участников опроса - обучающихся СПб
ГБПОУ «АПТ» по источникам финансирования обучения

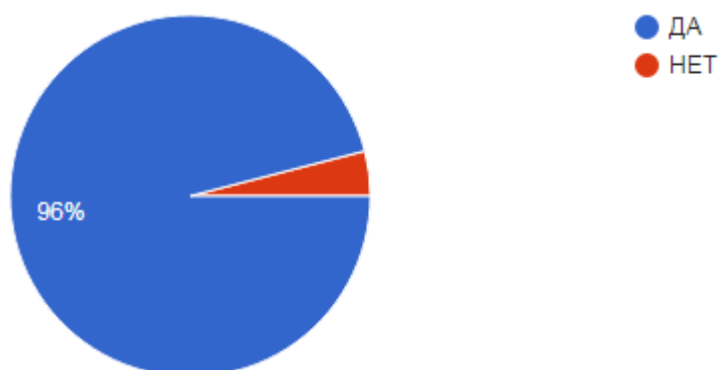


Рисунок 3.7.3 – Ответы на вопрос «Удовлетворены ли Вы открытостью образовательного учреждения и доступностью информации о нем на официальном сайте?» опроса обучающихся СПб ГБПОУ «АПТ»

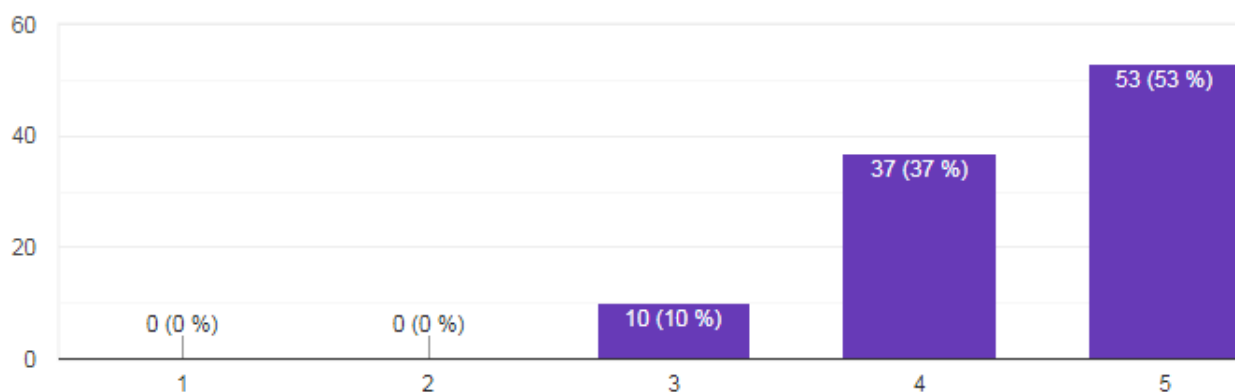


Рисунок 3.7.4 – Ответы на вопрос «Оцените комфортность помещений, в которых проходят лекционные и практические занятия в Академии?» (Оценка по пятибалльной шкале) опроса обучающихся СПб ГБПОУ «АПТ»

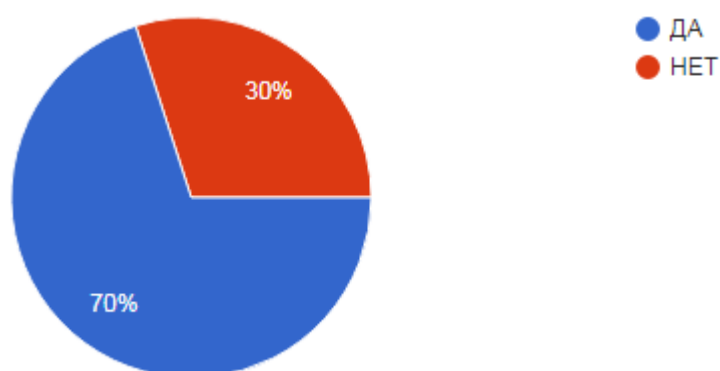


Рисунок 3.7.5 – Ответы на вопрос «Удовлетворены ли Вы зонами отдыха в учебных корпусах Академии?» опроса обучающихся СПб ГБПОУ «АПТ»

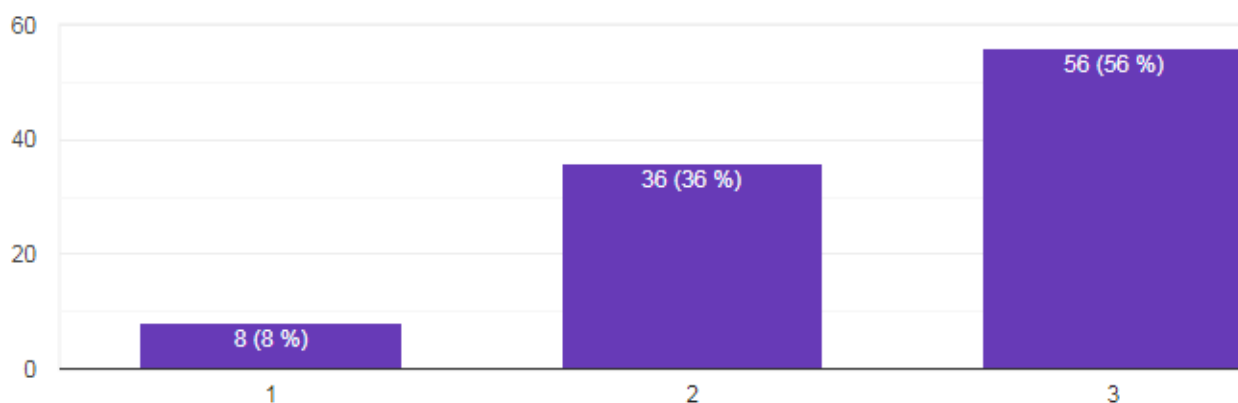


Рисунок 3.7.6 – Ответы на вопрос «Удовлетворены ли Вы организацией, качеством и стоимостью питания в столовой Академии?» опроса обучающихся СПб ГБПОУ «АПТ» (Оценка по трехбалльной шкале)

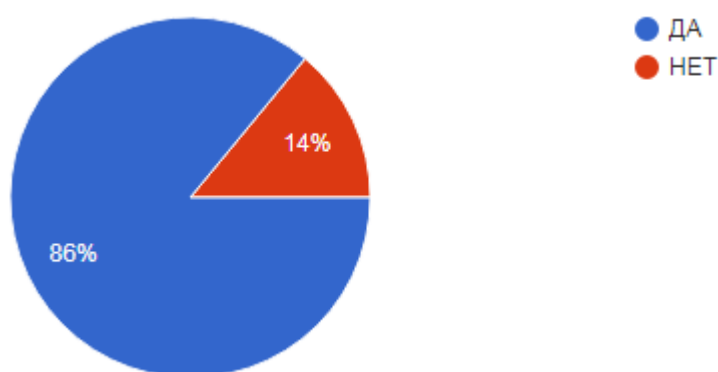


Рисунок 3.7.7 – Ответы на вопрос «Удовлетворены ли Вы санитарно-гигиеническими условиями в Академии?» опроса обучающихся СПб ГБПОУ «АПТ»

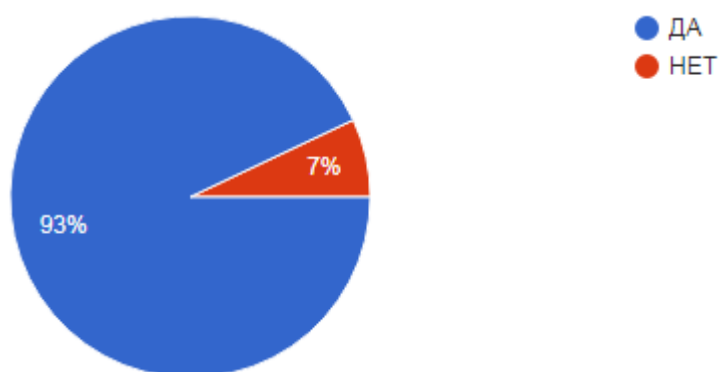


Рисунок 3.7.8 – Ответы на вопрос «Удовлетворены ли Вы компетентностью, доброжелательностью и вежливостью сотрудников Академии?» опроса обучающихся СПб ГБПОУ «АПТ»

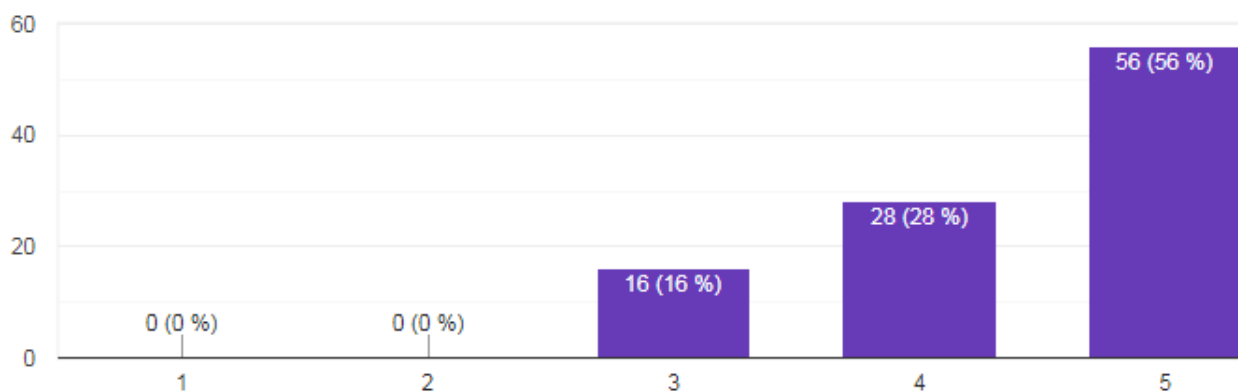


Рисунок 3.7.9 – Ответы на вопрос «Удовлетворены ли Вы оснащённостью учебных кабинетов, предназначенных для организации образовательного

процесса Академии?» опроса обучающихся СПб ГБПОУ «АПТ» (Оценка степени удовлетворенности по пятибалльной шкале)

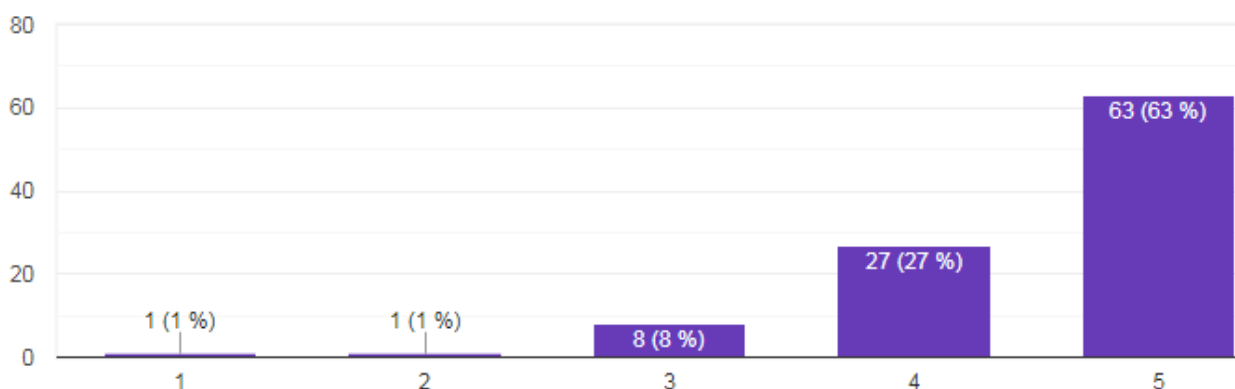


Рисунок 3.7.10 – Ответы на вопрос «Оцените качество приобретаемых Вами в процессе обучения знаний, умений и практического опыта» опроса обучающихся СПб ГБПОУ «АПТ» (Оценка качества по пятибалльной шкале)

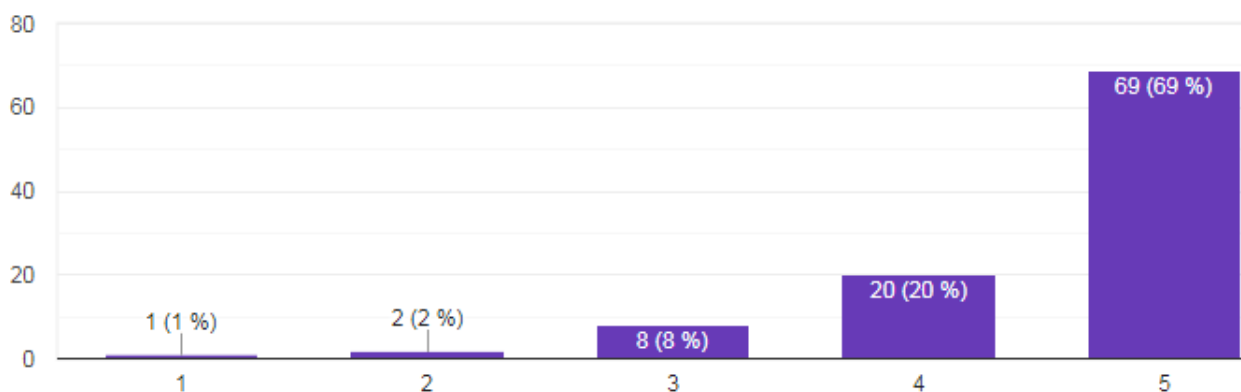


Рисунок 3.7.11 – Ответы на вопрос «Оцените качество информационно-библиотечного сопровождения образовательного процесса (компьютерные классы, доступ к сети интернет, электронные учебные издания)» опроса обучающихся СПб ГБПОУ «АПТ» (Оценка качества по пятибалльной шкале)

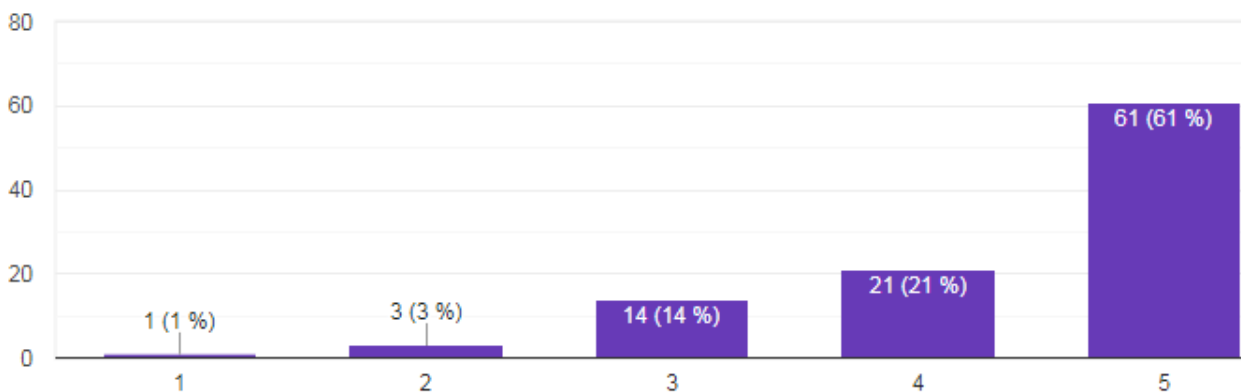


Рисунок 3.7.12 – Ответы на вопрос «Оцените качество обеспечения образовательного процесса Академии учебными пособиями, учебниками и

методическими рекомендациями» опроса обучающихся СПб ГБПОУ «АПТ»
(Оценка качества по пятибалльной шкале)

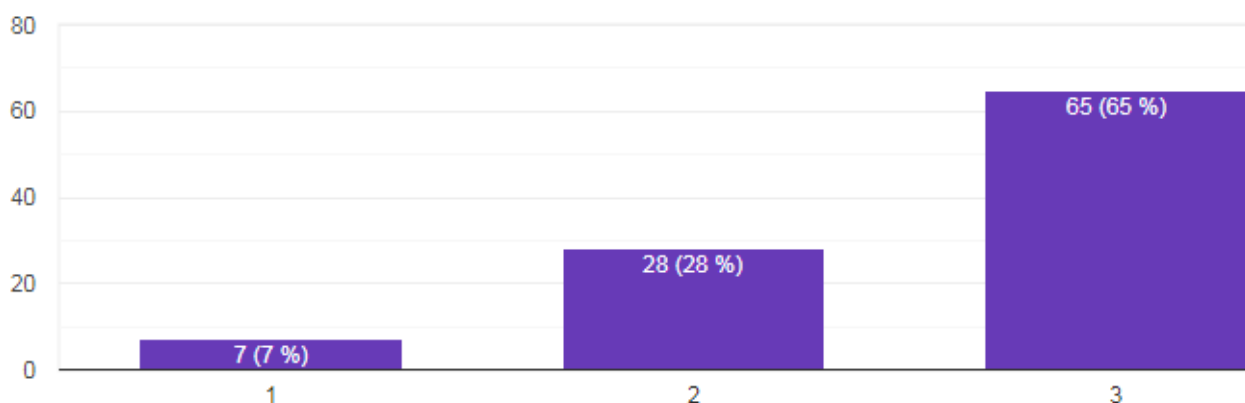


Рисунок 3.7.13 – Ответы на вопрос «Насколько Вы удовлетворены удобством расписания занятий в Академии?» опроса обучающихся СПб ГБПОУ «АПТ»
(Оценка качества по трёхбалльной шкале)

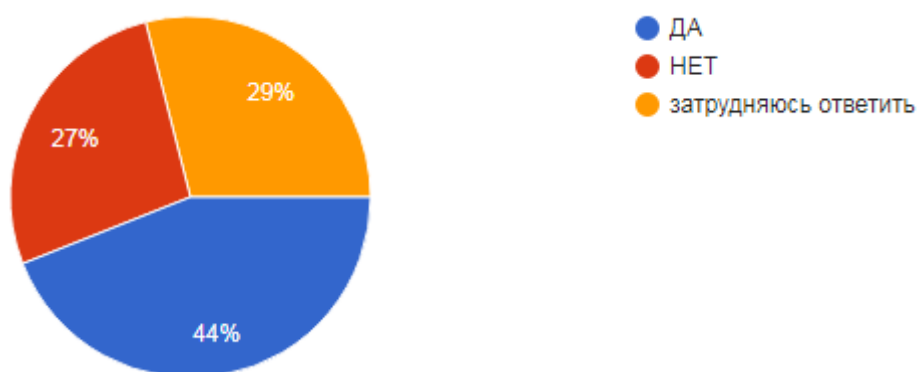


Рисунок 3.7.14 – Ответы на вопрос «Занимаетесь ли Вы проектной и научно-исследовательской деятельностью?» опроса обучающихся СПб ГБПОУ «АПТ»

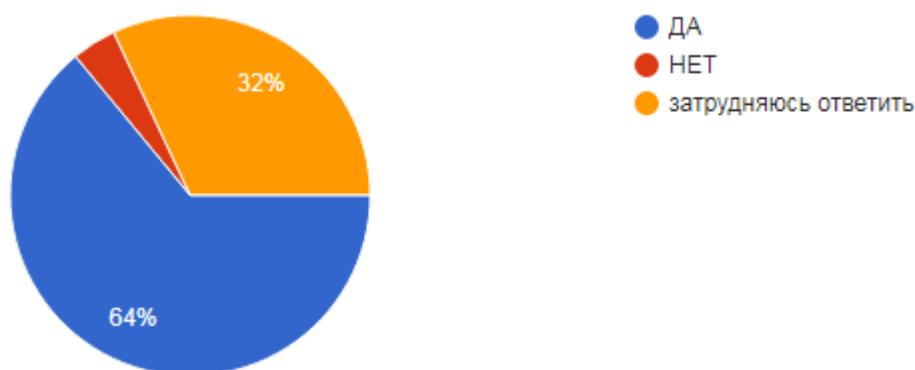


Рисунок 3.7.15 – Ответы на вопрос «Проводятся ли в академии конкурсы, (олимпиады) по предметам и профессионального мастерства или отбор для

участия в Региональных и Всероссийских конкурсах (олимпиадах) профессионального мастерства» опроса обучающихся СПб ГБПОУ «АПТ»

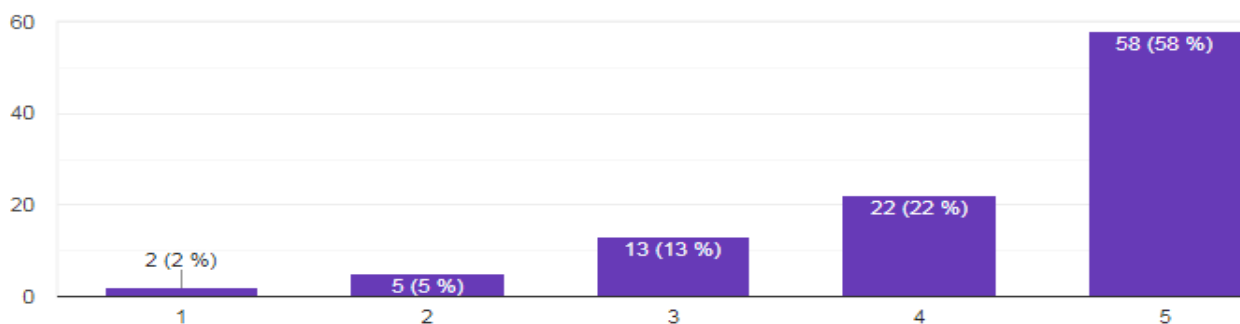


Рисунок 3.7.16 – Ответы на вопрос «Оцените созданные в Академии условия для проведения досуга (наличие кружков, спортивных секций, организация посещения театров, музеев, выставок)» опроса обучающихся СПб ГБПОУ «АПТ» - (Оценка по пятибалльной шкале)

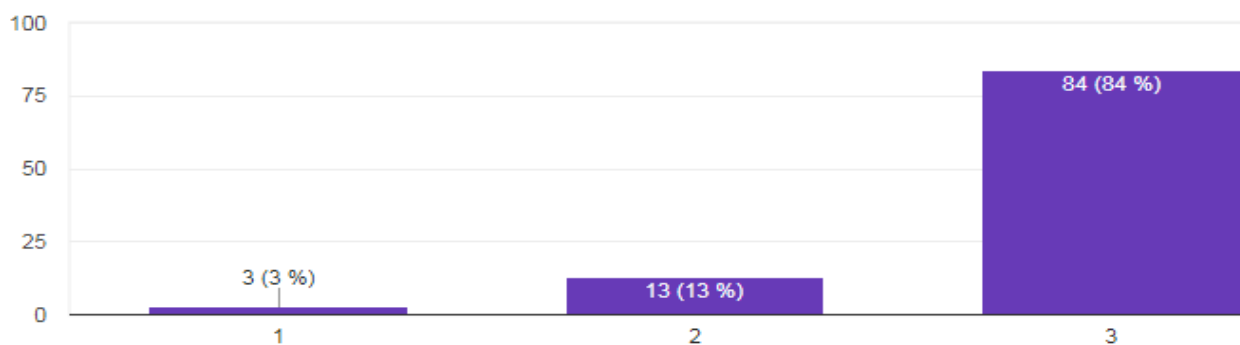


Рисунок 3.7.17 – Ответы на вопрос «Насколько Вы удовлетворены условиями обучения в Академии по выбранной Вами специальности?» опроса обучающихся СПб ГБПОУ «АПТ» (Оценка по трехбалльной шкале)

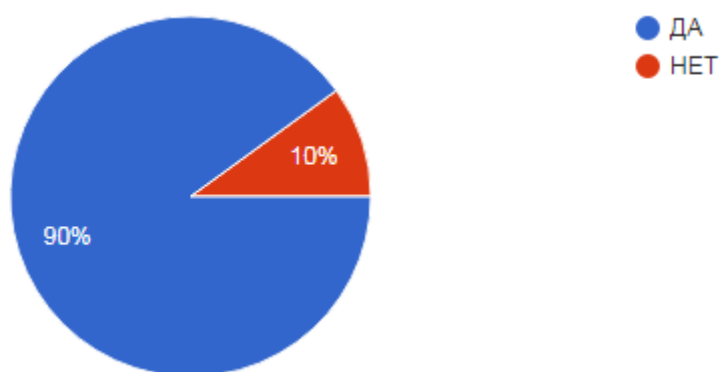


Рисунок 3.7.18 – Ответы на вопрос «Готовы ли Вы рекомендовать Академию Вашим родственникам и знакомым для поступления?» опроса обучающихся СПб ГБПОУ «АПТ»

Заключительные положения и выводы

В данном аналитическом опросе обобщены данные опросов работодателей, сотрудников и студентов Академии по вопросам результативности подготовки специалистов среднего звена, качества организации образовательного процесса, иным аспектам образовательной деятельности.

СПб ГБПОУ «Академия промышленных технологий» на протяжении нескольких десятилетий осуществляет подготовку специалистов среднего звена по различным востребованным специальностям среднего профессионального образования.

Кадровый состав СПб ГБПОУ «Академия промышленных технологий» укомплектован высококвалифицированными специалистами, среди которых кандидаты и доктора наук, значительная часть преподавательского состава имеет высшую квалификационную категорию. Преподавательский состав Академии обладает богатым профессиональным опытом, опытом педагогической, научно-исследовательской, практической и иных видов профессиональной деятельности; повышает квалификацию посредством прохождения соответствующих курсов, курсов переподготовки, участия в иных мероприятиях. К преподавательской деятельности привлекаются внешние совместители, как правило, занимающие высокие должности по основному месту осуществления трудовой деятельности.

Материально-техническая база СПб ГБПОУ «Академия промышленных технологий» непрерывно развивается, отвечая современным тенденциям развития общества в целом, науки, техники и технологий, а также нормативно-правовым требованиям, в том числе в части организации и проведения итоговой государственной аттестации.

Выпускники СПб ГБПОУ «Академия промышленных технологий» продолжают обучение на базе высшего образования, занимают высокие должности в организациях различных форм собственности и организационно-правовых форм, осуществляют научно-исследовательскую деятельность.

Студенты Академии принимают участие в конкурсах, соревнованиях, чемпионатах, а также иных мероприятиях различной направленности; многократно становились призерами и победителями региональных, национальных, международных чемпионатов и конкурсов, среди которых чемпионаты WorldSkills, Metal Cup.